تحلیل بازار کالا

مهرماه ۱۳۹۸

- دیدگاه‌های اصلی
- راهبرد ماهانه کالاها

ادامه روند تضعیف شاخص‌های اقتصاد کلان و عدم افزایش قیمت‌های ناشی از آن

- فولاد

بازنگری نزولی بر قیمت‌ها به دلیل تداوم تضعیف انتظارات

- طلا

تغییر در نرخ‌های بهره، عامل افزایش ارقام پیش‌بینی قیمت طلا

- کود شیمیایی

چشم‌انداز بازار: محدودیت افزایش قیمت کود در سال‌های ۲۰۱۹ تا ۲۰۲۰

- شکر

چشم‌انداز نامطلوب تولید، عاملی در جهت افزایش قیمت‌ها در سال ۲۰۲۰

- اطلاعات و پیش‌بینی‌ها

www.bizreport.ir
Telegram.me/bizreport_ir
Instagram.com/BizReport_ir



صاحب امتیاز: گروه تحقیقات بین المللی بیزریپورت

» مسئولیت صحت و سقم این گزارش بر عهده گروه تحقیقات بین‌المللی بیزریپورت نیست و تصمیم‌گیری مبتنی بر این داده‌ها مسئولیتی را برای گروه تحقیقات بین‌المللی بیزریپورت ایجاد نمی‌کند.

همچنین سیاست‌های اتخاذ شده و مفروضات در نظر گرفته شده و پیش‌بینی‌های انجام شده لزوماً مورد تأیید گروه تحقیقات بین‌المللی بیزریپورت نیست.

مقدمه

در زمان‌های نه چندان دور فقدان اطلاعات دلیل عمده ناکارآمدی تصمیم گیری‌ها قلمداد می‌شد. در آن مقطع اداره کنندگان بنگاه‌های اقتصادی به شـــدت تشنه حداقل اطلاعات جهت تصمیم گیری بودند. اما اکنون به نظر می‌آید وضعیت به شـــدت متفاوت شـــده است. بسیاری از دانشمندان حوزه اطلاعات در عصر حاضر فزونی اطلاعات را سبب پیچیدگی و عدم بهینگی تصمیمات می‌دانند. با ظهور فضای مجازی در هر لحظه تولید اطلاعات با ســـرعت نمایی افزایش می‌یابد. از این رو در شرایط حاضر اطلاعات مرتبط، به هنگام و معتبر نیاز اصلی مدیران کسب و کار است.

با در نظر گرفتن مختصات فوق مشـــخص می‌شود که ســـاماندهی اطلاعات و استفاده به موقع از این عنصر حیات بخش چقدر در پویایی تصمیم گیری‌ها اثر خواهد داشت و شرکت هایی که مأموریت خود را ساماندهی اطلاعات جهان می‌دانند چقدر انتخاب راهبردی داشته‌اند.

با درک حساسیت و اهمیت مسائل فوق، مدیریت ارشد شرکت روند اقتصاد اقدام به ایجاد دپارتمانی تحت عنوان «گروه تحقیقات بین المللی بیزریپورت» کرده است که مأموریت اصلی آن پایش بازار و صنایع بااهمیت کشور جهت ارائه اطلاعات صحیح، مرتبط و بهنگام به سرمایه گذاران است. این گونه اقدامات قطعاً می‌تواند ثمرات خیری برای سرمایه گذاران داشته باشد و آن ها را در اتخاذ تصمیم درست یاری نماید.

این دپارتمان در میان مدت درصدد آن اســـت که گزارش‌های تحلیلی از فضای کسب و کار و تحلیل صنایع مختلف توسط شبکه ای از تحلیل گران شرکت روند اقتصاد تولید شود و در دسترس اعضاء و سایر نهادها قرار گیرد. اما در بررسی‌های مختلف به نظر رسید در کوتاه مدت جهت آغاز ارتباط با مخاطبین و آشـــنا شدن با ساختار گزارش‌های حرفه ای تلاش شود از گزارش‌های شناخته شده مؤسسات بین المللی معتبر نظیر بانک جهانی، صندوق بین المللی پول، بیزینس مانیتور و مؤسساتی از این دست استفاده شود. هر چند که اعتراف می‌کنیم در چنین گزارش‌هایی سوگیری و جهت‌گیری‌های متعددی وجود دارد اما به نظر می رســـد با علم به این نکته، می‌توان از چنین گزارش‌هایی به عنوان یک ورودی در تصمیم گیری‌ها استفاده نمود.

لازم به ذکر اســـت از آنجایی که ارائه برخی نکات مطرح شـــده در این گزارش‌ها خلاف قوانین کشور می‌باشـــد، تلاش شده اســـت تغییراتی در برخی از عبارات صورت پذیرد و یا اینکه به صورت کلی عبارت حذف شود که البته این تغییرات اجتناب ناپذیر بوده است.

گزارش پیش رو «**تحلیل بازار کالا در مهرماه سال ۱۳۹۸**» است، امید است که مفید واقع شود.

شرکت روند اقتصاد

فهرست

دیدگاه‌های اصلی ۶
راهبرد ماهانه کالاها ۸
فولاد ۱۳
طلا ۱۷
کود شیمیایی ۲۰
شکر ۲۴
اطلاعات و پیش‌بینی‌ها ۲۷

دیدگاه‌های اصلی

• در فاصله ماه‌های جولای تا آگوست موانع متعددی در مسیر رشد اقتصاد جهانی به وجود آمد که به موجب همین مسأله شرایط اقتصاد کلان بار دیگر چشم‌انداز نامساعدی برای کالاها رقم زده است. از این رو، دیدگاه‌ها در خصوص بازارهای کالایی همچون ماه‌های گذشته است.

• از همین رو کارشناسان طی مدت باقی‌مانده از سال جاری، کماکان بر دیدگاه‌های خنثی در خصوص بهبود قیمت اکثر کالاها به‌ویژه فلزات صنعتی و بخش عمده‌ای از محصولات کشاورزی تأکید دارند. همچنین کارشناسان بر چشم‌انداز قیمت نفت در سال‌های ۲۰۱۹ و ۲۰۲۰ بازنگری کرده و ارقام پیش‌بینی شده برای قیمت نفت در این سال‌ها را کاهش دادند تا جایی که اکنون انتظار می‌رود تا پایان سال جاری قیمت‌ها نسبتاً ثابت باقی بمانند.

• در آگوست سال ۲۰۱۹، کارشناسان بر دیدگاه‌های مربوط به قیمت طلا و سنگ‌آهن در سال ۲۰۱۹ بازنگری کرده و ارقام پیش‌بینی شده برای این دو کالا را افزایش دادند. ضمن آن‌که پیش‌بینی‌ها درباره برخی کالاهای دیگر از جمله فولاد، گندم و ذغال‌سنگ نیز مورد بازنگری قرار گرفت و به سطح پایین‌تر تنزل یافت.

گزیده‌ای از نمودارهای ماهانه
فلزات گرانبها و نفت، دو کالایی که تاکنون بهترین عملکرد را داشته‌اند
عملکرد کالاهای منتخب در سال ۲۰۱۹ (درصد تغییر از ابتدای سال تاکنون)

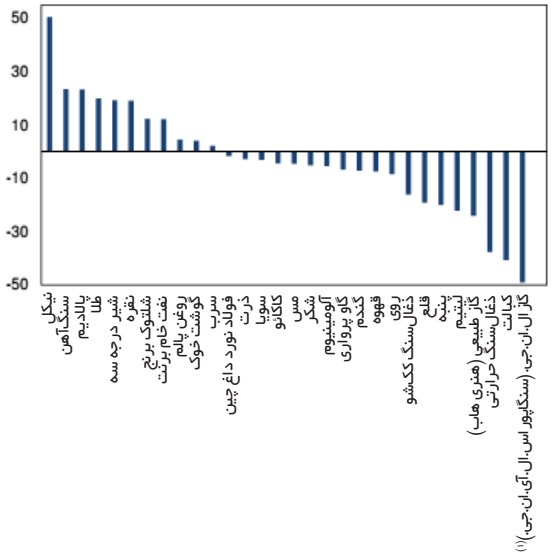

تضعیف انتظارات، عاملی در جهت پایداری سطح پایین قیمت‌ها
میانگین ماهانه قیمت فولاد در جهان (دلار به ازای هر تن)

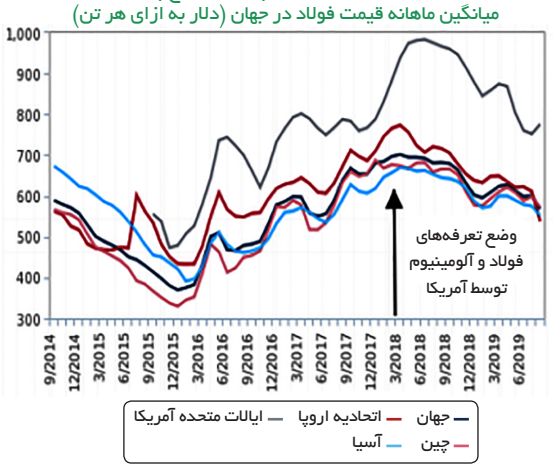

1. Singapore SLING

مجموعـــه گـــزارش های تحلیلـــی فضای کسب و کار

گذرنامه ورود به کسب و کارهای ماندگار
www.bizreport.ir

راه‌اندازی موفق یک کســـب و کار در کنار استمرار و ماندگاری ایـــن موفقیت، همواره یکی از دغدغه‌های اصلی ســـرمایه‌گذاران و صاحبان هر کسب و کار است.

از طرفـــی در عصر حاضر، اطلاعـــات مرتبط، به‌هنگام و معتبر لازمه موفقیت محســـوب می‌شود. بر این اســـاس می‌توان نتیجه گرفت که ســـاماندهی اطلاعات و اســـتفاده به‌موقع از این عنصر حیات‌بخش، تأثیر به‌سزایی در پویایی تصمیمات لازم برای پیشبرد اهداف راهبردی شرکت‌های مختلف خواهد داشت.

با درک این حساسیت، مؤسسات معتبر تحقیقات کاربردی در سراسر دنیا راه‌اندازی شده‌اند که تحلیل‌های متنوعی در انواع صنایع، بازارها و خدمات مختلف از صنایعی نظیر خودرو، بانکداری، پتروشیمی، نفت و گاز، تجهیزات پزشکی، کشاورزی و... گرفته تا بازارهای گسترده‌ای از مواد غذایی، آرایشی، بهداشتی و... را با چشم‌اندازهای ۱۰ سال آینده آنها و در قالب گزارش‌های ادواری پس از تهیه، انتشار و به‌روزرسانی، به فروش می‌رسانند.

در همین راستا، گروه تحقیقات بین‌المللی بیزرپیورت (پاسپورت) رسالت خود را معرفی، ترجمه، بومی‌سازی و انتشار این‌گونه گزارش‌های کاربردی تعریف نموده است.

جزئیات گزارش‌های مورد اشاره

قلمرو موضوعی: فضای کسب و کار ایران (ریسک کشوری)
سطوح مورد بررسی: شرکت، کشور، منطقه، جهان
بازه زمانی پیش‌بینی: ۵ تا ۱۰ سال آینده
بازه زمانی انتشار: فصلی، ماهانه، دو هفتگی، هفتگی، موردی
فرمت قابل تحویل: فایل پی.دی.اف به زبان انگلیسی، نسخه چاپ شده به زبان فارسی و ...

الف) گزارش‌های مربوط به ایران

ردیف	عنـــوان	قیمت فایل انگلیسی (دلار)
۱	گزارش تحلیل فضای کسب و کار ایران	۱،۱۹۵

ب) پایگاه داده شرکت‌های چندملیتی

این پایـــگاه داده حـــاوی اطلاعات به‌روز ۱،۲۷۰ شـــرکت چندملیتـــی و معتبر آفریقایی، آســـیایی، آمریکایـــی، اروپایی، خاورمیانـــه و شـــرکت‌های کلیدی داخلی در ایران اســـت که اطلاعات بســـیار مفیدی را جهت تأمین امنیت مشتریان جدید، شرکا و یا تأمین‌کنندگان مواد اولیه، همچنین ارزیابی، الگوبرداری تطبیقی و ردیابی رقبا ارائه می‌نماید.

ردیف	عنـــوان	قیمت فایل انگلیسی (دلار)
۱	داده های آنلاین شرکت های چند ملیتی ایران	۱،۱۱۰

در صورت نیاز به متن ترجمه شده فارسی درخواست خود را به صورت مکتوب ارائه نمایید.
جهـــت کســـب اطلاعـــات بیشـــتر می توانید با شماره تلفن ۸۸۳۹۵۲۶۰ تماس حاصل نمایید.

ج) گزارش های ویژه

ردیف	عنـــوان	قیمت فایل انگلیسی (دلار)
۱	ایران پس از توافق: دنیای فرصت های تجاری	۵۸۰
۲	ده خطر پنهان برای اقتصاد جهانی	۵۸۰
۳	یک مسیر جدید برای منطقه یورو، ۲۰۱۸-۲۰۱۴	۵۸۰
۴	آسه آن: بررسی تأثیر منطقه ای	۵۸۰
۵	آسیا: چشم انداز تنش های جغرافیای سیاسی و عدم ثبات داخلی	۵۸۰
۶	جام جهانی برزیل و بازی های المپیک: منافع ماندگار یا فرصت های از دست رفته؟	۵۸۰
۷	کامبوج: لائوس، میانمار: فرصت های پنهان بازار	۵۸۰
۸	آمریکای مرکزی: یافتن فرصت ها در میان بحران ها	۵۸۰
۹	چین در سال ۲۰۱۲: از معجزه تا بحران	۵۸۰
۱۰	چین پس از رکود سخت: برندگان و بازندگان جهانی	۵۸۰
۱۱	کشورهای توسعه یافته در سال ۲۰۱۴ بازار های .جهانی را احیا می کنند	۵۸۰
۱۲	تهدیدهای پیش رو بازارهای نوظهور	۵۸۰
۱۳	گزارش ویژه منطقه یورو: شانس بقا ۵۰ ۵۰ است	۵۸۰
۱۴	اقتصاد جهانی در سال ۲۰۱۲- سال محور و چالش محور	۵۸۰
۱۵	تورم: خطر اصلی برای بهبود بازارهای جهانی	۵۸۰
۱۶	خطرات سقوط عراق: پیامدهای منطقه ای	۵۸۰
۱۷	زلزله ژاپن: بازخوردهای جهانی	۵۸۰
۱۸	بحران بازار: اقتصاد جهانی در لبه پرتگاه	۵۸۰
۱۹	بحران های خاورمیانه و شمال آفریقا: خطر کلیدی برای بهبود و ثبات جهانی	۵۸۰
۲۰	فرصت های بازار سهام جهانی	۵۸۰
۲۱	رکود یا رونق: تصمیمات دشوار پیش روی بازارهای نوظهور	۵۸۰
۲۲	روسیه؛ پس از بحران اوکراین- ارزیابی آسیب ها	۵۸۰
۲۳	جنوب شرق آسیا: فرصت های پیش رو در منطقه جنوب شرق آسیا	۵۸۰
۲۴	بحران سیاسی تایلند: بررسی هزینه های منطقه ای	۵۸۰
۲۵	ظهور بازارهای مصرف کننده ی نوظهور: فرصت های سرمایه گذاری فراوان است	۵۸۰
۲۶	سه کلید اصلی توسعه و گسترش بازار چین	۵۸۰
۲۷	آینده اقتصاد جهانی درکجا قرار دارد؟ خطرات و سناریو هایی برای احیا	۵۸۰
۲۸	بعد از انقلاب کوبا: ظهور پس از دهه ها انزوا	۵۸۰
۲۹	شیرهای آفریقایی: ده بازار توسعه یافته برتر آفریقا	۵۸۰
۳۰	بیداری میانمار: کشف گوهر پنهان آسیا	۵۸۰
۳۱	جهان در بهبود: بازارهای نوظهور بهتر، گروه هفت در حال اصلاح	۵۸۰

قیمت‌های اعلامی در جداول این بروشـــور، نرخ‌های مندرج در ســـایت اصلی مرجع گزارش می‌باشد و تهیه گزارش از گروه تحقیقات بین‌المللی بیزرپیورت، با توجه به تعداد گزارش درخواستی و . . . مشمول تخفیف و شرایط ویژه‌ای خواهد شد.

د) گزارش‌های کسب و کار سایر کشورها

آفریقا
الجزایر، آنگولا، بنین، بوتســـوانا، بورکینافاســـو، بوروندی، کامرون، کیپ ورد، جمهوری آفریقای مرکزی، چاد، کنگو، جمهوری کنگو، ســـاحل عاج، جیبوتی، مصر، گینه اســـتوایی، اریتره، اتیوپی، گابن، غنا، گینه، گینه بیسائو، کنیا، لســـوتو، لیبریا، لیبی، ماداگاســـکار، مالاوی، مالی، موریتانی، موریس، مراکش، موزامبیک، نامیبیا، نیجر، نیجریه، رواندا، ســـنگال، ســـیرا لئون، ســـومالی، آفریقای جنوبی، سودان جنوبی، سودان، سوازیلند، تانزانیا، توگو، تونس، اوگاندا، زامبیا، زیمبابوه

آسیا
افغانســـتان، استرالیا، بنگلادش، بوتان، برونئی، کامبوج، چین، فیجی، هنگ کنگ، هند، اندونزی، ژاپن، کیریباتی، لائوس، مالزی، مغولســـتان، میانمار، نپال، نیوزیلند ، کره شـــمالی، پاکســـتان، پاپوآ گینه نو، فیلیپین، ســـاموآ، سنگاپور، جزایر سلیمان، کره جنوبی ، سریلانکا، تایوان، تایلند، تیمور لسته، تونگا، تووالو، وانواتو، ویتنام

کارائیب
آنگویلا، آنتیگـــوا و باربودا، آروبا، باهاما، باربـــادوس، بلیز، برمودا، جزایر کیمن، کاســـتاریکا، کوبا، کوراسائو، دومینیکا، جمهوری دومینیکن، گرانادا، جزیره گوادلوپ، گویان، هائیتی، هندوراس، جامائیکا، مارتینیک، مونتسرات، آنتیل هلند، پورتوریکو، سنت کیتس و نویس، سنت لوسیا، سنت وینسنت، ســـورینام، ترینیداد و توباگو، جزایر ترکـــس و کیکوس، جزایر ویرجین، بریتانیا، جزایر ویرجین، ایالات متحده

اروپا
آلبانی، آندورا، ارمنســـتان، اتریش، آذربایجان، بلاروس، بلژیک، بوسنی و هرزگوین، بلغارستان، کرواسی، قبرس، جمهوری چک، دانمارک، استونی، منطقه یورو، فنلاند، فرانسه، گرجستان، آلمان، یونان، مجارستان، ایسلند، ایرلند، ایتالیا، قزاقستان، کوزوو، قرقیزستان، لتونی، لیختن اشتاین، لیتوانی، لوکزامبورگ، مقدونیه، مولدووا، مونته نگرو، هلند، نروژ، لهســـتان، پرتغال، رومانی، روسیه، صربســـتان، اسلواکی، اسلوونی، اســـپانیا، سوئد، سویس، تاجیکستان، ترکیه، ترکمنستان، اوکراین، انگلستان، ازبکستان

آمریکای لاتین
آرژانتین، بولیوی، برزیل، دارفلفل، کلمبیا، اکوادور، الســـالوادور، گواتمالا، مکزیک، نیکاراگوئه، پانامار، پاراگوئه، پرو، اروگوئه، ونزوئلا

خاورمیانه
بحرین، ایران، عراق، اســـرائیل، اردن، کویت، لبنان، عمان، قطر، عربستان سعودی، سوریه، امارات متحده عربی، نوار غزه، یمن

امریکای شمالی
کانادا، ایالات متحده آمریکا

راهبرد ماهانه کالاها

❖ ادامه روند تضعیف شـــاخص‌های اقتصاد کلان و عدم افزایش قیمت‌های ناشی از آن

در فاصلـــه ماه‌های جولای تا آگوســـت موانع متعددی در مســـیر رشد اقتصاد جهانی به وجود آمد که به موجب همین مسأله شرایط اقتصاد کلان بار دیگر چشم‌انداز نامساعدی برای کالاها رقم زده است. از این رو، دیدگاه‌ها در خصوص بازارهای کالایی همچون ماه‌های گذشته است. از همین رو کارشناسان طی مدت باقی‌مانده از ســـال جاری، کماکان بر دیدگاه‌های خنثـــی در خصوص بهبود قیمت اکثر کالاهـــا به‌ویژه فلزات صنعتی و بخش عمده‌ای از محصولات کشاورزی تأکید دارند (البته با توجه به این موضوع که ممکن اســـت بازده محصول ذرت فصل زراعی ۲۰۲۰-۲۰۱۹ در اواخر سال جاری چندان امیدوار کننده نباشد، کارشناسان وجود ریسک‌های صعودی در مورد پیش‌بینی قیمت این محصول زراعی را خاطرنشـــان می‌کنند). همچنین کارشناسان بر چشم‌انداز قیمت نفت در ســـال‌های ۲۰۱۹ و ۲۰۲۰ بازنگری کـــرده و ارقام پیش‌بینی شده برای قیمت نفت در این سال‌ها را کاهش دادند، تا جایی که اکنون انتظار می‌رود تا پایان ســـال جاری، قیمت‌ها نسبتاً ثابت باقی بمانند.

به‌طور قطع کارشناســـان کماکان انتظـــار دارند که تولید ناخالص داخلی در جهان در ســـال جاری نیز رشـــدی نسبتاً قوی را تجربه کند و مطابق با میانگین نرخ رشـــد ده ســـاله خود، رقم ۲/۷درصد نرخ رشد سالانه را به ثبت برساند. البته انتظارات سرمایه‌گذاران نسبت به این شاخص افول کرده، چرا که ریســـک‌های اقتصادی و ژئوپلتیک ناشی از روند صعودی عدم قطعیت و نوســـانات در بازارهای مالـــی، همچنان رو به افزایش هســـتند. این مسأله طی ماه‌های آتی مانع از افزایش قیمت کالاها خواهد شـــد. به عنوان یکی از نشانه‌های بارزی که بر افول چشـــم‌انداز کالاها در ســـال جـــاری دلالت دارد، کارشناســـان ارقام پیش‌بینی شده برای قیمت اکثر کالاها در ســـال ۲۰۱۹ را تحت بازنگری نزولی قـــرار داده‌اند و اکنون انتظار می‌رود قیمت‌های اکثر کالاها به ســـطحی پایین‌تر از میانگین رشد ســـالانه آن‌ها نسبت به ســـال ۲۰۱۹ کاهش یابند. البته کارشناســـان همچنان بر این باورند که در ســـال ۲۰۲۰ میانگین اکثر کالاها (به اســـتثنای نفت) به ســـطحی بالاتـــر افزایش خواهد یافت؛ مبنای اصلـــی این انتظارات نیز دیدگاه اصلی در خصوص چشـــم‌انداز اقتصاد کلان است که نشان می‌دهد وقوع یک رکود شدید اقتصادی در سال آینده، بعید به نظر می‌رسد.

موضوعـــی که بیش از هر چیز مـــورد توجه قرار می‌گیرد آن اســـت که در اوایل ماه آگوســـت، تنش‌های تجاری میان چین و ایالات متحده آمریکا بار دیگر شـــدت یافت و متعاقب این مسأله، آمریکا اعلام کرد که از ابتدای ماه سپتامبر دامنه کالاهای مشـــمول تعرفه‌های وارداتی را آن‌چنان گســـترش خواهد داد تا اکثر کالاهای چینی را تحت پوشـــش قرار دهد (البته پس از اعلام این خبر آمریکا شـــروع اعمال تعرفه‌ها بر

برخـــی کالاهای وارداتی از چین را تا ماه دســـامبر به تعویق انداخت) و این مسأله ریســـک‌های نزولی بیشتری را متوجه اقتصاد جهان خواهد کرد. این جریان هم‌ســـو با این دیدگاه اصلی کارشناســـان در بلندمدت می‌باشـــد که معتقد اســـت رسیدن به یک راه‌حل برای خاتمه دادن به این جنگ تجاری به زودی میســـر نخواهد شد. کارشناسان متخصص در حوزه اقتصـــاد کلان اکنـــون بر این باورند که تـــا پیش از برگزاری دور بعدی انتخابات ریاســـت جمهوری آمریکا در اواخر سال ۲۰۲۰ دســـتیابی دو کشـــور چین و ایالات متحده آمریکا به یک توافق تجاری همه‌جانبه امری بعید به نظر می‌رسد. فراز و فرودها در شـــدت تنش‌ها میان دو کشور در فصل‌های آتی کماکان یک امر معمـــول خواهد بود و از هر دو منظر قیمت کالاها و بهبود جریان تجاری، موجب ایجاد نوســـانات بیشتر در بازارهای کالاها خواهد شد.

در عین حال، کارشناسان همچنان خاطرنشان می‌کنند که ریسک بروز یک رکود یا حتی یک بحران اقتصادی طولانی‌تر در طـــول فصل‌هـــای آتی رو به افزایش اســـت؛ البته لازم به توضیح اســـت که در این برهه از زمان، این ســـناریوی اصلی کارشناســـان نیست. در نتیجه هم‌افزایی شرایط اقتصاد کلان و داده‌های مربوط به بازارهای مالی و نیز تصمیمات سیاســـی اتخاذ شـــده در جهان می‌توان انتظار داشـــت که یک رکود شدید در رشـــد اقتصاد جهانی حاصل شود. چنین سناریوی مأیوس‌کننده‌ای ممکن اســـت به همین زودی یعنی در سال ۲۰۲۰ به واقعیت تبدیل شود.

• بازنگـــری نزولی بر چشـــم‌انداز قیمت نفت: کاهش قیمت‌ها در سال ۲۰۲۰

از آن‌جا کـــه تنش‌های تجاری در جهـــان قیمت نفت را به شـــدت تحت تأثیر قـــرار می‌دهند و ایـــن تأثیرگذاری به صورت افول انتظارات نســـبت به بازار نفت و کاهش تقاضای فیزیکی برای این کالا نمود یافته است، کارشناسان در اوایل ماه آگوســـت، پس از یـــک بازنگری کلی، ارقـــام پیش‌بینی شـــده برای قیمت نفت خام برنـــت را کاهش دادند. مدیریت و کنترل شـــدید بر بازار نفت از سوی اعضای سازمان اوپک و با همکاری روســـیه، با کاهش شدید صادرات از سوی ونزوئلا و ایـــران مقارن گردید که این مســـأله مانع از بهبود قیمت‌ها شـــد. به‌علاوه، بازار نفت از یک ســـو نســـبت به عوامل سوق دهنده قیمت‌ها به سطوح پایین‌تر به شدت حساس شده و از ســـوی دیگر نسبت به دیدگاه‌های مثبت و عوامل رشددهنده قیمت‌ها نســـبتاً غیرحساس شده است و به نظر می‌رسد این روند پویا کماکان ادامه داشته باشد؛ ضمن آن‌که پیش‌زمینه وقوع تنش‌های تجاری در جهان نیز به این چشم‌انداز نامساعد دامن می‌زند. در حال حاضر انتظـــار می‌رود میانگین قیمت نفت برنت در ســـال ۲۰۱۹ به ۶۷ دلار در هر بشـــکه برسد و سپس در ســـال‌های ۲۰۲۰ و ۲۰۲۱ به ترتیب به ۶۵ دلار و ۶۱ دلار در هر بشکه کاهش یابد. این در حالی است که قبلاً پیش‌بینی شـــده بود میانگین قیمت نفت برنت در سال‌های ۲۰۱۹، ۲۰۲۰ و ۲۰۲۱ به ترتیب به ۷۰ دلار، ۷۶ دلار و ۸۰ دلار در هر بشکه برسد.

• حفظ دیدگاه‌های خنثی درباره فلزات و انتظار بهبود قیمت طلا

کارشناســـان دیدگاه خنثی درباره فلزات صنعتی را حفظ کرده‌اند و اکنون در حال بازنگری بر ارقام پیش‌بینی شده برای برخی کالاهای دسته‌بندی شده در گروه فلزات صنعتی هستند و در نظر دارند بر اساس بازنگری‌های صورت گرفته اخیر درباره قلع و آلومینیوم، ارقام پیش‌بینی شـــده بـــرای این کالاها در ســـال ۲۰۱۹ را کاهش دهند. همچنان انتظار می‌رود میانگین قیمت‌های فلزات پایه در سال ۲۰۲۰ و بر مبنای میانگین رشد یک‌ساله به ســـطوح بالاتری افزایش یابند و مبنای اصلی این انتظارات نیز دیدگاه اصلی در خصوص چشم‌انداز اقتصاد کلان است که نشان می‌دهد وقوع یک رکود شدید اقتصادی در سال آینده بعید به نظر می‌رسد.

ظرفیت رشد بیشتر قیمت طلا
نمودار ماهانه بهای نقدی طلا (دلار به ازای هر اونس)

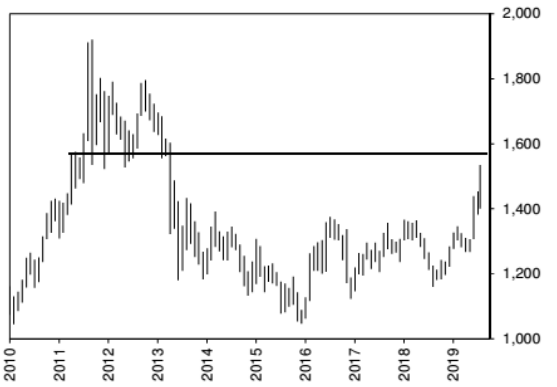

منبع: بلومبرگ، فیچ سولوشنز

اگرچه کارشناسان دیدگاهی خنثی در مورد بهبود چشم‌انداز قیمت مس دارند، اما این موضوع برخلاف محدودیت عرضه در این بازار است؛ محدودیتی که از جمله نشانه‌های آن می‌توان به رشد ضعیف عرضه در معادن و کاهش شدید هزینه‌های ذوب و پالایش این فلز اشاره کرد. با این وجود در حال حاضر انتظارات منفی نسبت به این بازار در حال شیوع و گسترش هستند که علت آن شرایط چالش‌برانگیز اقتصاد کلان در جهان می‌باشد. بنابرایـــن، به دلیل فقـــدان هرگونه عامل پرقـــدرت در جهت تســـریع روند بهبود قیمت‌ها که باعث محدودیت بیشتر بازار مس در چشم‌انداز ۱۲ ماهه شود، این روند از تضعیف قیمت‌ها ادامه خواهد یافت. در میان فلزات پایه، احتمالاً نیکل بهترین عملکرد را خواهد داشت. در عین حال، چشم‌انداز رشد قیمت طلا در کوتاه‌مدت همچنان مساعد است.

چشم‌انداز بازارهای کالایی

زیرگروه کالا	چشم‌انداز ۳ تا ۶ماهه	چشم‌انداز ۱۲ تا ۲۴ماهه	شرح
نفت	خنثی– صعودی	نزولی	در هفته‌ای که گذشت، بازار نفت شرایط آشفته‌ای را تجربه کرد؛ قیمت‌ها در روز سه‌شنبه با رشد تقریباً ۴/۴درصد باعث شدند تا معاملات در پایان روز با رقمی بالاتر از ۶۱ دلار در هر بشکه منعقد شوند؛ اما پس از آن و در هنگام تهیه این گزارش با معکوس شدن جریان افزایش قیمت‌ها و کاهش قیمت هر بشکه نفت به ۵۸/۳ دلار در هر بشکه، تمامی دستاوردهای به دست آمده از این افزایش قیمت از دست رفت. تصمیم دولت ترامپ مبنی بر به‌تعویق انداختن تحمیل مجموعه تعرفه‌های وضع شده بر کالاهای چینی تا ماه دسامبر، باعث رونق موقت در بازار نفت شده بود. این تصمیم بدین معنا بود که ۱۵۰ میلیارد دلار از کل ۳۰۰ میلیارد دلار کالای وارداتی چین تا اوایل ماه دسامبر از پرداخت ۱۰درصد تعرفه مازادی که آمریکا از این پس اِعمال خواهد کرد، معاف خواهند بود. افزایش زودگذر و موقتی قیمت‌ها نشان‌دهنده دیدگاهی است که کارشناسان آن را ناشی از مسائل ساختاری در طرف تقاضا برمی‌شمارند. رشد تقاضا ارقام منفی را به ثبت رسانده که این مسأله از کاهش تقاضا برای گازوئیل و سایر سوخت‌های صنعتی ناشی می‌شود و بازتاب‌دهنده افزایش فشارهای ناشی از مسائل به وجود آمده در زمینه تجارت جهانی و رشد اقتصادی است. مدیریت کنونی بازار نفت توسط کشورهای عضو و غیر عضو اوپک که باعث شده تا حجم قابل توجهی از عرضه در بازار جهانی نفت کاسته شود، در کنار کاهش رشد تولید نفت شیل در آمریکا نیز برای احیای قیمت نفت در بحبوحه وضعیت بغرنج تقاضا کافی نبوده است. کارشناسان پیش‌بینی قیمت نفت برنت را در ماه جاری مورد بازنگری اساسی قرار داده‌اند و اکنون انتظار دارند میانگین قیمت هر بشکه نفت خام برنت در سال ۲۰۱۹ به ۶۷ دلار برسد و سپس در سال‌های ۲۰۲۰ و ۲۰۲۱ به ترتیب به ارقام ۶۵ دلار و ۶۱ دلار کاهش یابد.
فلزات پایه	خنثی تا نزولی	صعودی	انتظار می‌رود در این بحبوحه از شرایط متزلزل اقتصاد کلان، قیمت‌های اکثر فلزات پایه طی ماه‌های آتی همچنان تضعیف شوند. به استثنای نیکل که نگرانی‌ها در مورد عرضه این فلز از سوی اندونزی باعث بروز نشانه‌هایی دال بر بهبود قیمت‌ها شده است، سایر فلزات پایه تحت تأثیر تصمیم دولت ترامپ قرار گرفته‌اند. تصمیم ترامپ رئیس جمهور آمریکا مبنی بر وضع تعرفه ۱۰درصدی بر ۳۰۰ میلیارد دلار از سایر کالاهای وارداتی از چین باعث کاهش شدید قیمت فلزات پایه در هفته‌های اخیر شد. بلافاصله پس از انتشار این خبر از سوی ایالات متحده آمریکا، قیمت مس به شدت دچار سقوط شد و کاهش ۵درصدی را تجربه کرد، ضمن آن‌که این فلز در برابر هرگونه نوسانات در ماه‌های آتی به شدت آسیب‌پذیر خواهد بود. پس از بازنگری‌هایی که اخیراً بر پیش‌بینی قیمت مس و آلومینیوم صورت گرفت و ارقام پیش‌بینی شده را اندکی تنزل داد، پیش‌بینی‌ها در خصوص قیمت قلع در سال ۲۰۱۹ نیز به همین سرنوشت دچار شد و ارقام پیش‌بینی شده برای این فلز پایه نیز کاهش یافت.
فلزات آهنی	نزولی	خنثی	کارشناسان بر این باورند که رالی قیمت سنگ‌آهن به بالاترین سطح ممکن رسیده و از این پس قیمت‌ها به تدریج تعدیل خواهند شد چرا که صادرات سنگ‌آهن از سوی کشورهای عرضه‌کننده به تدریج احیا می‌شود و تضعیف ارزش یوآن نیز تا مدتی مانع از بهبود تقاضای سنگ‌آهن از سوی چین خواهد شد. به‌علاوه، تضعیف انتظارات سرمایه‌گذاران که از جنگ تجاری میان چین و آمریکا ناشی می‌شود، طی ماه‌های آتی مانع از بهبود قیمت فولاد خواهد شد. البته کارشناسان هنوز بر این دیدگاه تأکید می‌کنند که قیمت‌ها در سال‌های آتی رو به کاهش خواهند گذاشت، چرا که رشد اقتصادی در چین بار دیگر از صنایع سنگین فاصله گرفته و بر بخش خدمات متمرکز می‌شود و این موضوع تقاضا برای فلزات آهنی را کاهش می‌دهد.
فلزات گرانبها	خنثی تا صعودی	صعودی	قیمت طلا با عبور از سطح مقاومتی چند ساله، نسبت به ماه گذشته نیز فراتر رفت تا جایی که قیمت این فلز گرانبها در تاریخ ۷ آگوست به ۱٬۵۰۰ دلار در هر اونس افزایش یافت. ادامه روند تشدید تنش‌ها میان چین و آمریکا در کنار منازعات ناشی از کاهش ارزش پول که یک مسأله جدید است، بر این افزایش قیمت مؤثر بوده‌اند. اعتقاد بر این است که قیمت طلا طی دوره کوتاه‌مدت به ۱٬۵۹۰ دلار در هر اونس نیز خواهد رسید. از یک سو، چشم‌انداز رشد اقتصادی در آمریکا که البته هنوز هم آهنگ کندی دارد، کماکان مطلوب خواهد بود و در حالی که فدرال رزرو در نشست ماه جولای تصمیم گرفت نرخ‌های بهره را کاهش دهد و اعلام کرد که در صورت بدتر شدن شرایط اقتصادی ممکن است نرخ‌های بهره به میزان بیشتری کاهش یابند، پاول رئیس فدرال رزرو نیز اظهار داشت که این به معنای آغاز چرخه‌ای از سیاست تسهیل کمّی نیست. از سوی دیگر، تضعیف شرایط اقتصاد کلان و شرایط سیاسی در جهان به سرعت در حال تغییر انتظارات سرمایه‌گذاران هستند و آنان را به اولویت دادن به خرید دارایی‌های امن متقاعد می‌سازند. این احتمال وجود دارد که کارشناسان طی هفته‌های آتی رقم پیش‌بینی شده برای میانگین قیمت طلا در سال ۲۰۱۹ را مورد بازنگری قرار داده و این رقم را که اکنون ۱٬۳۰۰ دلار در هر اونس پیش‌بینی می‌شود، افزایش دهند.
غلات	خنثی	خنثی	قیمت‌های غلات و به‌ویژه ذرت در هفته‌های اخیر کاهش یافته است. داده‌های جدیدی که وزارت کشاورزی ایالات متحده آمریکا منتشر کرده حاکی از آن هستند که برآوردهای مربوط به بازدهی محصول ذرت این کشور در فصل زراعی ۲۰۲۰–۲۰۱۹، به‌رغم بارش‌های سیل آسا که موجب شد زمان کشت این محصول در سال جاری به تعویق بیافتد، چندان مطلوب نبوده‌اند. طی ماه‌های آتی، قیمت‌ها همچنان در نوسان خواهند بود چرا که با توجه به عدم رشد به موقع گیاه ذرت و نارس بودن این محصول در این مرحله که امری بی‌سابقه بوده است، معامله‌گران کماکان احتمال مأیوس‌کننده بودن میزان بازدهی این محصول را در معاملات خود لحاظ می‌کنند. از آن‌جا که سرمازدگی زودهنگام یک نگرانی بزرگ برای محصول ذرتی است که کشت آن به تعویق افتاده بود، شرایط آب‌وهوایی در کوتاه‌مدت عاملی تعیین‌کننده است که نشان می‌دهد طی هفته‌های آتی قیمت‌ها روند نزولی را در پیش خواهند گرفت یا یک سیر صعودی را طی خواهند کرد. در صورتی که بازده محصول مأیوس‌کننده باشد، احتمال آن می‌رود که قیمت ذرت به میزان قابل توجهی افزایش یابد. به‌علاوه، در حالی که کارشناسان معتقدند که تاکنون عدم قطعیت‌ها پیرامون منازعه تجاری میان چین و آمریکا و نیز شیوع بیماری تب خوکی آفریقایی در آسیا و اروپا تا نهایت امکان تأثیر خود را بر جای گذاشته‌اند، اما هرگونه زمزمه‌ای درباره حصول به یک توافق تجاری جدید یا گزارش‌ها درباره امحاء انبوه دیگری از خوک‌های مبتلا به تب خوکی آفریقایی، احتمالاً قیمت دو محصول سویا و ذرت را به ترتیب تحت فشار صعودی و نزولی قرار خواهد داد. در مورد گندم که فصل برداشت آن در کشورهای عضو اتحادیه اروپا تقریباً به پایان رسیده است، احتمال آن می‌رود که به دلیل موج گرمای اخیر، بازده محصول بهتر از حد انتظار باشد و این موضوع قیمت‌ها را به سطح پایین‌تر کاهش دهد.

منبع: فیچ سولوشنز

چشم‌انداز بازارهای کالایی – ادامه

زیرگروه کالا	چشم‌انداز ۳ تا ۶ ماهه	چشم‌انداز ۱۲ تا ۲۴ ماهه	شرح
کالاهای نرم	دیدگاه‌های مختلف	صعودی	کارشناسان هنوز بر این باورند که در نیمه دوم سال ۲۰۱۹ و در بحبوحه شرایطی که عرضه شکر در بازارهای جهانی به تدریج محدودتر می‌شود، ریسک‌های مطلوبی در انتظار پیش‌بینی برای قیمت این محصول هستند. تولید اتانول در برزیل در حال حاضر بیش از آن چیزی است که در ابتدای فصل انتظار می‌رفت و حاکمیت شرایط اقلیمی خشک و بی‌باران در هند و تایلند نیز ریسک‌های نامطلوبی بر تولید شکر و تراز تولید این محصول در جهان تحمیل می‌کند. چشم‌انداز سایر کالاهای نرم در طول مدت باقی‌مانده از سال جاری همچنان نامساعد است؛ این عدم رونق در تولید کالاهای نرم در مورد پنبه اهمیت ویژه‌ای دارد، چرا که ایالات متحده آمریکا در ماه آگوست اعلام کرد که تعرفه‌هایی علیه واردات منسوجات از چین اعمال خواهد کرد و این موضوع چشم‌انداز تقاضا برای پنبه را بسیار مبهم ساخته است. با توجه به روند بهبود عرضه کاکائو، قیمت این محصول نیز رو به افزایش خواهد گذاشت؛ همه نشانه‌ها دال بر آن است که برداشت محصول کاکائوی فصل زراعی ۲۰۱۹–۲۰۱۸ در ساحل عاج رکورد دیگری را به ثبت خواهد رساند. در همین خصوص، هیأت کاکائوی غنا اعلام کرد که با توجه به شروع روند افزایش قیمت محصول کاکائو در مزرعه در فصل زراعی ۲۰۲۰–۲۰۱۹، انتظار برداشت محصول بیشتری را دارد. با توجه به چشم‌انداز تولید در سال ۲۰۲۰، کارشناسان هنوز بر این باورند که قیمت اکثر کالاهای نرم اکنون در پایین‌ترین سطح ممکن قرار گرفته و این موضوع زمینه را برای افزایش قیمت این کالاها فراهم می‌کند.

منبع: فیچ سولوشنز

گذرنامه ورود به کسب و کارهای ماندگار
www.bizreport.ir

مجموعه گزارش های تحلیلی صنعت بیمه و بانکداری ایران

راه اندازی موفق یک کسب و کار در کنار استمرار و ماندگاری این موفقیت، همواره یکی از دغدغه های اصلی سرمایه گذاران و صاحبان هر کسب و کار است.

ازطـرفی در عصر حاضر، اطلاعات مرتبـط، به هنگام و معتبر لازمه موفقیت محسوب می شود. بر این اساس می توان نتیجه گرفت که ساماندهی اطلاعات و استفاده به موقع از این عنصر حیات بخش، تأثیر به سزایی در پویایی تصمیمات لازم برای پیشبرد اهداف راهبردی شرکت های مختلف خواهد داشت.

با درک این حساسیت، مؤسسات معتبر تحقیقات کاربردی در سراسر دنیا راه‌اندازی شده‌اند که تحلیل‌های متنوعی در انواع صنایع، بازارها و خدمات مختلف از صنایعی نظیر خودرو، بانکداری، پتروشیمی، نفت و گاز، تجهیزات پزشکی، کشاورزی و... گرفته تا بازارهای گسترده‌ای از مواد غذایی، آرایشی، بهداشتی و... را با چشم‌اندازهای ۱۰ سال آینده آنها و در قالب گزارش‌های ادواری پس از تهیه، انتشار و به‌روزرسانی، به فروش می‌رسانند.

در همین راستا، گروه تحقیقات بین‌المللی بیزرپیورت (پاسپورت) رسالت خود را معرفی، ترجمه، بومی‌سازی و انتشار این‌گونه گزارش‌های کاربردی تعریف نموده است.

جزئیات گزارش های مورد اشاره

قلمرو موضوعی: بیمه و بانکداری
سطوح مورد بررسی: شرکت، کشور، منطقه، جهان
بازه زمانی پیش بینی: ۵ تا ۱۰ سال آینده
بازه زمانی انتشار: فصلی، ماهانه، دوهفتگی، هفتگی، موردی
فرمت قابل تحویل: فایل پی.دی.اف به زبان انگلیسی، نسخه چاپ شده به زبان فارسی و ...

الف) گزارش های مربوط به ایران

ردیف	عنـــوان	قیمت فایل انگلیسی (دلار)
۱	گزارش تحلیل صنعت بانکداری ایران	۱،۲۹۵
۲	گزارش تحلیل صنعت بیمه ایران	۱،۲۹۵

ب) پایگاه داده شرکت‌های چندملیتی

ایـــن پایـــگاه داده حـــاوی اطلاعات به‌روز ۱،۲۷۰ شـــرکت چندملیتی و معتبر آفریقایی، آسیایی، آمریکایی، اروپایی، خاورمیانه و شـــرکت‌های کلیدی داخلی در ایران است که اطلاعات بسیار مفیدی را جهـــت تأمین امنیت مشـــتریان جدید، شـــرکا و یا تأمین‌کنندگان مواد اولیه، همچنین ارزیابی، الگوبرداری تطبیقی و ردیابی رقبا ارائه می‌نماید.

ردیف	عنـــوان	قیمت فایل انگلیسی (دلار)
۱	داده های آنلاین شرکت های چند ملیتی ایران	۱،۱۱۰

ج) گزارش های ویژه

ردیف	عنـــوان	قیمت فایل انگلیسی (دلار)
۱	چشم انداز آینده مالی تلفن همراه در آمریکای لاتین: ۲۰۱۹-۲۰۱۵	۵۸۰

قیمت های اعلامی در جداول این بروشور، نرخ های مندرج در سایت اصلی مرجع گزارش می باشد و تهیه گزارش از گروه تحقیقات بین المللی بیزرپیورت، با توجه به تعداد گزارش درخواستی و ... مشمول تخفیف و شرایط ویژه ای خواهد شد.

د) گزارش بیمه و بانکداری سایر کشورها

آفریقا
بوتسوانا، مصر، غنا، کنیا، موریس، موزامبیک، نامیبیا، نیجریه، افریقای جنوبی، تانزانیا، اوگاندا، زامبیا، زیمباوه، الجزایر، آنگولا، لیبی، مراکش، تونس

آسیا
اســـترالیا، بنگلادش، برونئی، کامبوج، چین، هنگ کنگ، هند، اندونزی، ژاپن، لائوس، مالزی، میانمار، نیوزلند، پاکستان، فیلیپین، سنگاپور، کره جنوبی، سریلانکا، تایوان، تایلند، ویتنام

کارائیب
آروبـــا، باهاما، باربادوس، برمودا، جزایر کیمن، کاســـتاریکا، جمهوری دومینیکن، هندوراس، جامایکا، سورینام، ترینیداد و توباگو

اروپا
اتریش،بوســـنی هرزگوین، بلغارستان، کرواسی، جمهوری چک، منطقه یورو، فرانســـه، آلمان، یونان، مجارســـتان، ایتالیا، قزاقســـتان، لتونی، لهستان،رومانی، روسیه، صربستان، اسلواکی، اسلونی، اسپانیا، سوییس، ترکیه، اکراین، انگلســـتان، بلژیک، دانمارک، استونی، ایرلند، لیتوانی، لوکزامبورگ، هلند، سوئد

آمریکای لاتین
آرژانتیـــن، برزیل، شـــیلی، کلمبیا، الســـالوادور، گواتمـــالا، مکزیک، نیکاراگوئه، پاناما، پرو، ونزوئلا، بولیوی، اکوادور، پاراگوئه، اروگوئه

خاورمیانه
بحرین، ایران، رژیم صهیونیســـتی، اردن، کویـــت، لبنان، عمان، قطر، عربستان سعودی، امارات متحده عربی

آمریکای شمالی
کانادا، ایالات متحده امریکا



در صورت نیاز به متن ترجمه شده فارسی درخواست خود را به صورت مکتوب ارائه نمایید.

جهـــت کسـب اطلاعـات بیشـتر می توانید با شماره تلفن ۸۸۳۹۵۲۶۰ تماس حاصل نمایید.

فولاد

❖ بازنگری نزولی بر قیمت‌ها به دلیل تداوم تضعیف انتظارات

دیدگاه‌های اصلی:

- ادامه رونـد نزولی قیمت فولاد در اثـر افول انتظارات ناشـی از تنش‌های تجاری میان چیـن و ایالات متحده آمریکا و افزایش ریسک‌های نامطلوب برای اقتصاد جهان، کارشناسـان را بر آن داشت تا پیش‌بینی درباره میانگین قیمت فولاد در سال ۲۰۱۹ را مورد بازنگری قرار دهند و رقم پیش‌بینی شده قبلی یعنی ۶۵۰ دلار در هر تن را به ۶۰۰ دلار در هر تن کاهش دهند.
- از لحاظ عوامل بنیادین رشددهنده قیمت‌ها در چین، در حالی که تقاضا از سوی بخش‌های زیربنایی و ساخت‌وساز در چین از ابتدای سال تاکنون به نحو بی‌سابقه‌ای افزایش یافته اسـت و علت آن تأثیرگذاری تدابیر اتخاذ شـده و هدفمند در جهت تحریک رشـد اقتصادی در این کشور بوده اسـت، تولید فولاد در این کشـور به شـدت رو به افزایش گذاشـته و این مسأله باعث عرضه فراوان در این بازار شده است.
- اعتقاد بر این اسـت که رشـد تقاضای فولاد در چین از ظرفیت بیشتری برخوردار است. اجرای پروژه‌های زیربنایی در این کشـور آغاز شـده و اتخاذ تدابیر محرک رشد از سوی دولت که علت آن احتمالاً تشدید تنش‌ها با آمریکا می‌باشد، مانع از سقوط قیمت جهانی فولاد خواهد شد.
- طی دوره بلندمدت، این دیدگاه به قوت خود باقی است که چون کاهش تقاضا و افزایش تولید باعث تضعیف اصول بنیادیـن در بازار فولاد می‌شـوند، قیمت‌ها رو به کاهش خواهند گذاشـت و این آغاز یک روند نزولی چندساله در قیمت‌های فولاد خواهد بود.

- **چشم‌انداز کوتاه‌مدت (سه تا شش ماهه)**

از آن جا که افول انتظارات سـرمایه‌گذاران طی بلندمدت همچنان قیمت فولاد را تنزل خواهد داد، کارشناسـان پس از بازنگـری بر پیش‌بینی‌های صورت گرفتـه برای میانگین قیمـت فولاد در سـال ۲۰۱۹، این رقـم را از ۶۵۰ دلار در هر تن بـه ۶۰۰ دلار در هر تن کاهش دادنـد. لازم به ذکر اسـت که این افول انتظارات از تشدید تنش‌ها میان چین و ایـالات متحده آمریکا و افزایش ریسـک‌های نامطلوب برای اقتصاد جهان ناشی می‌شـوند. کارشناسان معتقدند چون از ابتدای سـال جاری تاکنون، تولید و مصرف فولاد در چین به یک میزان و با قدرت ادامه داشـته اسـت، اصول بنیادین در این بازار تضعیف شـده است. مصرف فولاد در چین در نیمه نخست سـال ۲۰۱۹ نسبت به مدت مشابه یک سال گذشته به طور متوسـط ۱۰/۹درصد رشد داشـته است که این رقم با میانگین نرخ رشـد سـالانه ۸/۶درصد در تمام طول سال ۲۰۱۸ مقایسـه می‌شود؛ این میزان رشد مصرف این واقعیت را آشـکار می‌سازد که تدابیر محرک رشد اقتصادی که دولت از ابتدای نیمه دوم سال ۲۰۱۸ اتخاذ کرده به تدریج اقتصاد این کشـور را به رشد می‌رساند؛ این رشـد اقتصادی به‌ویژه در بخش زیربنایی که بخش عمده تقاضای فولاد را تشـکیل می‌دهد، تأثیر بارزتری داشـته است. تولید فولاد در چین نیز در نیمه نخسـت سال ۲۰۱۹ نسبت به مدت مشابه یک سال گذشـته به طور متوسط ۱۰/۲درصد رشد داشته که این رقم با میانگین نرخ رشد سالانه فقط ۷/۱درصد در تمام طول سال ۲۰۱۸ مقایسه می‌شـود و هر آنچه رشد مصرف می‌توانسته قیمت‌هـا را تحت تأثیر قرار دهد، با این میزان رشـد تولید خنثی شـده اسـت. این افزایش تولید به‌رغم آن روی داده که محدودیت‌های زیسـت‌محیطی متعدد منجر به تعطیلی

پیش‌بینی قیمت فولاد

	بهای نقدی کنونی	۲۰۱۷	۲۰۱۸	پیش‌بینی ۲۰۱۹	پیش‌بینی ۲۰۲۰	پیش‌بینی ۲۰۲۱	پیش‌بینی ۲۰۲۲	پیش‌بینی ۲۰۲۳
متوسط قیمت هر تن فولاد، دلار	۵۶۹	۶۰۳	۶۷۱	۶۰۰	۶۰۰	۵۸۰	۵۴۰	۵۳۰
متوسط قیمت هر تن فولاد، درصد تغییر سالانه	–	۲۶/۲	۱۱/۳	-۱۰/۶	۰	-۳/۳	-۶/۹	-۱/۹

نکته: قیمت‌های درج شده، در واقع میانگین قیمت‌های محصولات مسطح و طویل فولادی در جهان می‌باشد که در تاریخ ۳۰ آگوست ۲۰۱۹ به‌روزرسانی شده‌اند.
منبع: بلومبرگ، فیچ سولوشنز

کارخانجات فولادسازی برای مدت زمان نامعلوم در طول سال شده بودند. موجودی انبارهای فولاد چین در بنادر این کشور در دسامبر سال ۲۰۱۸ به پایین‌ترین سطح خود یعنی ۸۶۴ هزار تن کاهش یافت و سپس با طی کردن یک روند صعودی در آگوست ۲۰۱۹ به ۱/۱ میلیون تن افزایش یافت که البته این رقم هنوز پایین‌تر از میانگین سطح موجودی ۱/۹ میلیون تن در مدت ده سال گذشته است.

کارشناسان بر این باورند که تقاضای فولاد در چین از ظرفیت رشد بالاتری برخوردار است و در سه‌ماهه چهارم سال ۲۰۱۹ و سال ۲۰۲۰ که احتمال می‌رود دولت به دنبال طولانی شدن مدت زمان تنش‌های تجاری با آمریکا، تدابیر هدفمندی برای تحریک رشد در بخش زیربنایی اتخاذ نماید، رشد تقاضا از رشد تولید فراتر برود. با این وجود دیدگاه‌ها در خصوص بهبود قیمت‌ها در فصل‌های آتی در مقایسه با انتظارات قبلی، چندان خوش‌بینانه نیستند. به این علت که مناسبات میان چین و ایالات متحده آمریکا که پیشتر به تیرگی گراییده بود، طی هفته‌های گذشته آشکارا رو به افول بوده است. این مسأله کماکان انتظارات سرمایه‌گذاران نسبت به بازار فولاد را تضعیف کرده و قیمت‌ها را کاهش خواهد داد؛ به‌ویژه آن‌که حداقل تا برگزاری انتخابات ریاست جمهوری آمریکا در نوامبر ۲۰۲۰، احتمال دستیابی دو کشور به یک توافق تجاری بسیار ضعیف است.

ادامه روند نزولی قیمت فولاد در اثر تشدید تنش‌های تجاری
میانگین ماهانه قیمت‌های جهانی فولاد (دلار/ تن) و پیش‌بینی‌ها

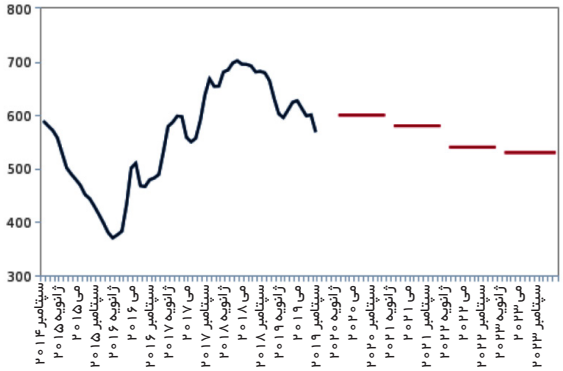

نکته: خطوط افقی نشان‌دهنده پیش‌بینی فیچ سولوشنز برای قیمت فولاد در سال‌های ۲۰۲۰ تا ۲۰۲۳ است. متوسط قیمت فولاد، میانگینی از قیمت جهانی محصولات فولادی مسطح و طویل است که آخرین بار در تاریخ ۳۰ آگوست ۲۰۱۹ به روز رسانی شده است.
منبع: بلومبرگ، فیچ سولوشنز

پیشتازی هند در زمینه رشد مصرف فولاد در جهان طی بلندمدت
کشورهای منتخب– رشد مصرف فولاد خام (درصد تغییر سالانه)

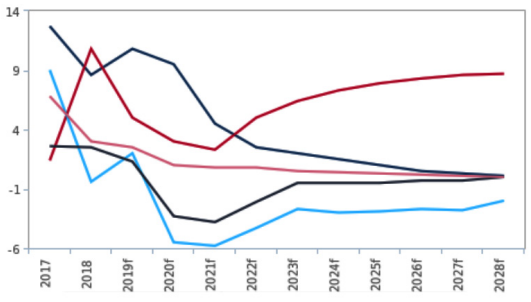

منبع: انجمن جهانی فولاد، فیچ سولوشنز
پیش‌بینی: f

• چشم‌انداز بلندمدت

این دیدگاه حفظ شده است که قیمت‌های فولاد در جهان طی دوره‌ای بلندمدت‌تر نسبت به سطوح کنونی خود کاهش خواهند یافت و اکنون انتظار می‌رود میانگین قیمت هر تن فولاد بین سال‌های ۲۰۲۰ تا ۲۰۲۳ به ۵۶۳ دلار رسیده و سپس تا سال ۲۰۲۳ به ۵۳۰ دلار در هر تن کاهش یابد. در پایان این‌که، عوامل متعددی چون کندی روند رشد مصرف فولاد در چین و شدت یافتن سیاست‌های حمایت از صنایع داخلی در هر یک از کشورهای جهان با تحریک کشورهای متأثر از این جریان به تولید بیشتر موجب تضعیف مبانی بنیادین بازار جهانی فولاد شده و متعاقباً قیمت‌ها را از ابتدای سال ۲۰۲۱ و پس از آن به سطوح پایین‌تر کاهش خواهند داد. از آن جا که بازموازنه اقتصادی چین این‌بار نه با محوریت صنایع سنگین بلکه با تمرکز بر بخش خدمات موجب خواهد شد قیمت فولاد در این کشور کاهش یافته و به تبع آن میانگین قیمت‌های فولاد در جهان نیز با افت مواجه شود، رشد تقاضا برای فولاد در چین به طور کلی در سال ۲۰۲۱ و سال‌های پس از آن از آهنگ کندی برخوردار خواهد شد.

ادامه پیشتازی چین به عنوان بزرگترین متقاضی فولاد در جهان
کشورها و مناطق منتخب– رشد مصرف (درصد تغییر سالانه)

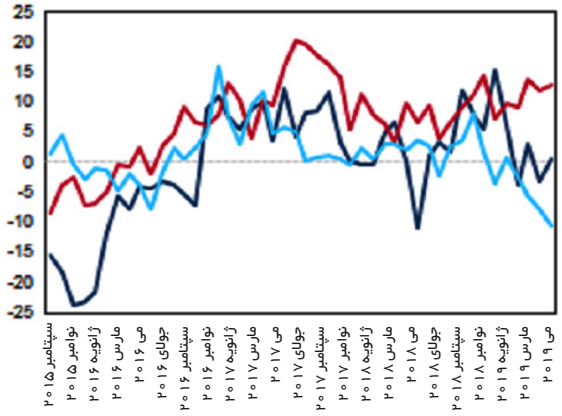

منبع: بلومبرگ، فیچ سولوشنز

• ریسک‌های عمدتاً نامطلوب برای چشم‌انداز قیمت‌ها

ریسک‌های به شدت نامطلوب برای چشم‌انداز مثبت تقاضا و قیمت فولاد در سال‌های ۲۰۱۹ و ۲۰۲۰ همچنان به قوت خود باقی هستند. انتظارات کنونی از بازار فولاد در مقایسه با شرایطی که در سال ۲۰۱۶ تا ۲۰۱۷ بر این بازار حکفرما بود، نامساعدتر ارزیابی می‌شوند چرا که رشد قوی تولید فولاد در چین در کنار برخی نگرانی‌ها درباره چشم‌انداز اقتصاد کلان

در جهان موجب شـــروع فعالیت‌های سفته‌بازانه می‌شود که این مســـأله، عرضه مازاد بر تقاضا را در این بازار رقم خواهد زد. در عین حال، دولت چین کماکان تلاش خواهد کرد تا به تعهدات خود در خصوص کاهش ریسک‌های مالی در اقتصاد، از بین بردن فقر و کاهش میزان آلودگی‌های زیست‌محیطی در کشور پایبند بماند؛ سه موضوعی که اساس خط‌مشی‌های کلیدی در این کشـــور قرار گرفته‌انـــد و در کنفرانس مرکزی کار اقتصادی[1] چین در ســـال ۲۰۱۷ نیز تأکید شده بود که که طی ســـه ســـال آینده دولت به تعهدات در این سه حوزه پایبند بمانـــد. در حالی که هنوز تغییـــری در این اهداف به وجود نیامده، کارشناسان خاطرنشان می‌کند که ایجاد تعادل میـــان این اهداف و حمایت از رشـــد اقتصـــادی در بحبوحه تشـــدید تنش‌ها و تقابلات تجاری بـــا آمریکا، طی فصل‌های آتی به تدریج دشـــوارتر خواهد شد. هرگام اشتباه یا لغزش از مسیر درســـت متعادل کردن این اهداف می‌تواند مؤلفه‌های متعدد رشـــد اقتصادی مانند دسترسی به منابع تأمین مالی برای بخش زیربنایی را در معرض ریسک قرار دهد و متعاقباً تقاضای فولاد در چین نیز تحت تأثیر این مسأله قرار بگیرد.

در حالـــی که انتظار می‌رود تدابیر اتخاذ شـــده از ســـوی مقامات چینی اقتصاد این کشـــور را در برابـــر موانع داخلی و خارجـــی مصون نگه دارد و این مســـأله به افزایش تقاضای فولاد در سه ماهه چهارم سال ۲۰۱۹ و سپس در سال ۲۰۲۰ منجر شود، اما شرایط رو به زوال مناسبات تجاری با آمریکا و افزایش ریسک‌های اقتصادی در جهان (به عنوان مثال نگرانی در خصوص بروز یک رکود اقتصادی) ممکن اســـت انتظارات درباره بازار فولاد را به حدی تضعیف نماید که این مسأله مانع از بهبود قیمت‌های فولاد گردد.

ادامه پیشتازی چین در زمینه مصرف فولاد
کشورها و مناطق منتخب – مصرف فولاد (میلیون تن)

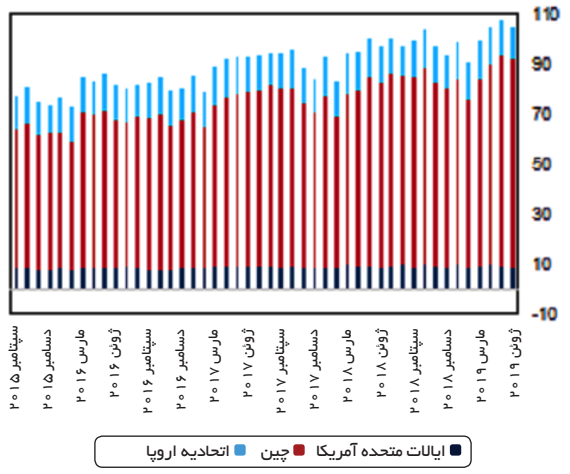

منبع: بلومبرگ، فیچ سولوشنز

بهبود حاشیه سود ناشی از سطح پایین‌تر قیمت سنگ‌آهن و ذغال‌سنگ ککشو
کشورها و مناطق منتخب– حاشیه سود فولادسازی (دلار/تن)

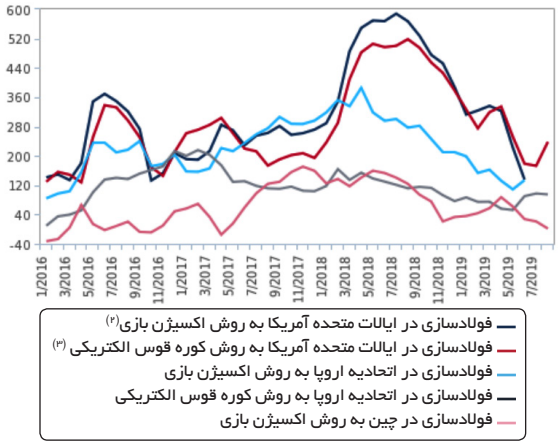

منبع: بلومبرگ، فیچ سولوشنز

پیش‌بینی‌های صنعت فولاد (۲۰۱۷ تا ۲۰۲۳)

شاخص	۲۰۱۷	برآورد ۲۰۱۸	پیش‌بینی ۲۰۱۹	پیش‌بینی ۲۰۲۰	پیش‌بینی ۲۰۲۱	پیش‌بینی ۲۰۲۲	پیش‌بینی ۲۰۲۳
تولید فولاد در جهان، میلیون تن	۱,۷۲۰/۹	۱,۸۰۵/۱	۱,۹۳۵/۵	۲,۰۳۲/۸	۲,۰۹۶/۸	۲,۱۳۶/۸	۲,۱۸۰/۳
تولید فولاد در جهان، درصد تغییر سالانه	۵/۷	۴/۹	۷/۲	۵/۰	۳/۱	۱/۹	۲/۰
مصرف فولاد در جهان، میلیون تن	۱,۷۳۶/۰	۱,۸۳۲/۹	۱,۹۴۸/۶	۲,۰۴۳/۷	۲,۰۹۹/۹	۲,۱۴۳/۲	۲,۱۸۵/۱
مصرف فولاد در جهان، درصد تغییر سالانه	۶/۵	۵/۶	۶/۳	۴/۹	۲/۸	۲/۱	۲/۰
نسبت موجودی به مصرف، هفته	-۱۵/۱	-۲۷/۸	-۱۳/۱	-۱۰/۹	-۳/۱	-۶/۵	-۴/۹

منبع: انجمن جهانی فولاد، فیچ سولوشنز

1. Central Economic Work Conference
2. Basic Oxygen Steelmaking (BOF)
3. Electric Arc Furnace (EAF)

راه اندازی موفق یک کسب و کار در کنار استمرار و ماندگاری این موفقیت، همواره یکی از دغدغه های اصلی سرمایه گذاران و صاحبان هر کسب و کار است.

ازطـــرفی در عصر حاضر، اطلاعات مرتبـــط، به هنگام و معتبر لازمه موفقیت محسوب می شود. بر این اساس می توان نتیجه گرفت که ساماندهی اطلاعات و استفاده به موقع از این عنصر حیات بخش، تأثیر به سزایی در پویایی تصمیمات لازم برای پیشبرد اهداف راهبردی شرکت های مختلف خواهد داشت.

با درک این حساسیت، مؤسسات معتبر تحقیقات کاربردی در سراسر دنیا راه‌اندازی شده‌اند که تحلیل‌های متنوعی در انواع صنایع، بازارها و خدمات مختلف از صنایعی نظیر خودرو، بانکداری، پتروشیمی، نفت و گاز، تجهیزات پزشکی، کشاورزی و... گرفته تا بازارهای گسترده‌ای از مواد غذایی، آرایشی، بهداشتی و... را با چشم‌اندازهای ۱۰ سال آینده آنها و در قالب گزارش‌های ادواری پس از تهیه، انتشار و به‌روزرسانی، به فروش می‌رسانند.

در همین راستا، گروه تحقیقات بین‌المللی بیزریپورت (پاسپورت) رسالت خود را معرفی، ترجمه، بومی‌سازی و انتشار این‌گونه گزارش‌های کاربردی تعریف نموده است.

جزئیات گزارش های مورد اشاره

قلمرو موضوعی: فلزات و معدن
سطوح مورد بررسی: شرکت، کشور، منطقه، جهان
بازه زمانی پیش بینی: ۵ تا ۱۰ سال آینده
بازه زمانی انتشار: فصلی، ماهانه، دوهفتگی، هفتگی، موردی
فرمت قابل تحویل: فایل پی.دی.اف به زبان انگلیسی، نسخه چاپ شده به زبان فارسی و ...

قیمت‌های اعلامی در جداول این بروشـــور، نرخ‌های مندرج در ســـایت اصلی مرجع گزارش می‌باشد و تهیه گزارش از گروه تحقیقات بین‌المللی بیزریپورت، با توجه به تعداد گزارش درخواستی و . . . مشمول تخفیف و شرایط ویژه‌ای خواهد شد.

الف) گزارش های مربوط به ایران

ردیف	عنـــوان	قیمت فایل انگلیسی (دلار)
۱	گزارش تحلیل صنایع فلزی ایران	۱،۲۹۵
۲	گزارش تحلیل صنایع معدنی ایران	۱،۲۹۵
۳	گزارش تحلیل صنایع معدنی خاورمیانه و شمال آفریقا	۱،۲۹۵
۴	گزارش تحلیل صنایع معدنی آفریقا و خاورمیانه	۸۹۵

ب) پایگاه داده شرکت‌های چندملیتی

ایـــن پایگاه داده حاوی اطلاعات به‌روز ۱،۲۷۰ شـــرکت چندملیتـــی و معتبر آفریقایی، آســـیایی، آمریکایی، اروپایی، خاورمیانـــه و شـــرکت‌های کلیدی داخلی در ایران اســـت که اطلاعات بســـیار مفیدی را جهت تأمین امنیت مشتریان جدید، شرکا و یا تأمین‌کنندگان مواد اولیه، همچنین ارزیابی، الگوبرداری تطبیقی و ردیابی رقبا ارائه می‌نماید.

ردیف	عنـــوان	قیمت فایل انگلیسی (دلار)
۱	داده های آنلاین شرکت های چند ملیتی ایران	۱،۱۱۰

ج) گـــزارش‌هـــای ویـــژه

ردیف	عنـــوان	قیمت فایل انگلیسی (دلار)
۱	ایران پس از توافق؛ دنیای فرصت های تجاری	۵۸۰
۲	بازارهای پیش روی صنایع معدنی؛ فرصت های بزرگ در بازارهای جدید	۵۸۰
۳	بازارهای پیش روی صنایع معدنی؛ پس از چرخشی فوق العاده	۵۸۰
۴	پنج روش سوزاندن ذغال سنگ معدنی	۵۸۰
۵	سخت گیری های سازمان حفاظت محیط زیست برای مصرف زغال سنگ؛ پیامدهای آن برای انرژی برق و صنایع معدنی	۵۸۰
۶	صنایع معدنی آفریقا؛ برترین بازارهای در حال رشد تا سال ۲۰۱۴ و فراتر از آن	۵۸۰
۷	صنایع معدنی آفریقا؛ برترین بازارهای در حال رشد تا سال ۲۰۱۴ و فراتر از آن	۵۸۰

د) گزارش‌های فلزی و معدنی سایر کشورها

آفریقا
الجزایر، آنگولا، بوتســـوانا، کامـــرون، کنگو، جمهوری کنگو، ســـاحل عاج، مصر، غنا، گینه، لیبریا، لیبـــی، مالی، موریتانی، مراکش، موزامبیـــک، نامیبیا، نیجریه، ســـیرا لئون، آفریقای جنوبی، تانزانیا، زامبیا، زیمبابوه

آسیا
اســـترالیا، کامبوج، چین، هنگ کنگ، هندوســـتان، اندونزی، ژاپن، لائوس، مالزی، مغولســـتان، میانمار، پاکستان، فیلیپین، سنگاپور، کره جنوبی، تایوان، تایلند، ویتنام

کارائیب
جمهوری دومینیکن، جامائیکا

اروپا
آلبانی، ارمنستان، اتریش، آذربایجان، بلاروس، بلژیک، بوسنی و هرزگوین، بلغارســـتان، کرواســـی، قبـــرس، جمهوری چک، دانمارک، اســـتونی، منطقه یورو، فنلاند، فرانســـه، گرجستان، آلمان، یونان، ایرلند، ایتالیا، قزاقستان، کوزوو، قرقیزستان، لتونی، لیتوانی، لوکزامبورگ، مقدونیه، مولدووا، مونته نگرو، هلند، نروژ، لهستان، پرتغال، رومانی، روسیه، صربستان، اسلواکی، اسلوونی، اسپانیا، سوئد، سویس، تاجیکستان، ترکیه، ترکمنستان، اوکراین، انگلستان، ازبکستان

آمریکای لاتین
آرژانتین، برزیل، دارفلفل، کلمبیا، مکزیک، پاناما، پرو، ونزوئلا

خاورمیانه
بحرین، ایران، عراق، اســـرائیل، کویت، عمان، قطر، عربســـتان سعودی، امارات متحده عربی

امریکای شمالی
کانادا، ایالات متحده آمریکا



در صورت نیاز به متن ترجمه شده فارسی درخواست خود را به صورت مکتوب ارائه نمایید.
جهـــت کســـب اطلاعـــات بیشـــتر می توانید با شماره تلفن ۸۸۳۹۵۲۶۰ تماس حاصل نمایید.

طلا

❖ تغییر در نرخ‌های بهره، عامل افزایش ارقام پیش‌بینی قیمت طلا

دیدگاه اصلی:

- پایان یافتن روند صعودی چندساله نرخ‌های بهره در جهان، به بهبود قیمت طلا طی فصل‌های آتی کمک خواهد کرد.
- کارشناسان پس از بازنگری بر پیش‌بینی‌های صورت گرفته درباره قیمت طلا، رقم پیش‌بینی شده برای قیمت طلا در سال ۲۰۱۹ را از رقم قبلی ۱,۳۰۰ دلار به ۱,۳۷۵دلار در هر اونس و برای سال ۲۰۲۰ از رقم قبلی ۱,۳۵۰دلار به ۱,۴۵۰دلار در هر اونس افزایش دادند.
- از این پس روند صعودی قیمت طلا به صورت تدریجی خواهد بود. انتظار می‌رود قیمت‌ها در بازار طلا به واسطه تغییر نرخ‌های بهره در آمریکا و تصحیح قیمت‌ها که در ماه‌های آتی به وقوع خواهند پیوست، به تدریج و با یک آهنگ بسیار ملایم رو به افزایش گذارد و از این پس سیر صعودی را طی کند.

• چشم‌انداز کوتاه‌مدت (سه تا شش ماهه)

پس از آن‌که قیمت طلا به سطحی بالاتر از طیف معاملاتی خود در شش سال گذشته افزایش یافت، می‌توان انتظار داشت که در هفته‌های آتی رالی قیمت‌ها در بازار طلا شکل بگیرد. سیر صعودی قیمت‌ها در این بازار از سقوط یکباره بازده اوراق قرضه در جهان ناشی خواهد شد؛ چنان‌که در آگوست سال جاری بازده اوراق قرضه سی ساله خزانه‌داری آمریکا به یکی از پایین‌ترین سطوح خود رسید. البته با توجه به این‌که به نظر می‌رسد رالی کنونی در قیمت طلا بیش از حد به طول انجامیده، دیدگاه‌ها درباره چشم‌انداز سه تا شش ماه آینده خنثی هستند. قیمت طلا به طوری که در چند سال اخیر بی‌سابقه بوده، طی ماه‌های گذشته قوی‌ترین نرخ‌های رشد را به ثبت رسانده است و خالص موقعیت‌های سفته‌بازانه خرید، اکنون در سطح بالایی قرار دارد. از آن‌جا که کارشناسان بر این باورند که حتی کاهش بیشتر نرخ‌های بهره در ماه‌های آتی نیز فدرال رزرو را از این بازار مأیوس نماید، احتمالاً اطمینان به سوددهی ناشی از شکل‌گیری رالی در قیمت طلا هم در نهایت از بین برود. در صورتی که قیمت‌ها رو به کاهش گذارند، از سطح کنونی ۱,۳۵۰ دلار در هر اونس پایین‌تر نخواهند رفت.

• چشم‌انداز بلندمدت

چشم‌انداز قیمت طلا از اواسط سال تاکنون به دلیل کاهش بازده اوراق قرضه در جهان، مساعدتر شده است. کارشناسان پس از بازنگری بر پیش‌بینی‌ها بر آن شدند تا رقم پیش‌بینی

پیش‌بینی میانگین قیمت طلا (دلار به ازای هر اونس)

	بهای نقدی	پیش‌بینی ۲۰۱۹	پیش‌بینی ۲۰۲۰	پیش‌بینی ۲۰۲۱	پیش‌بینی ۲۰۲۲	پیش‌بینی ۲۰۲۳
پیش بینی فیچ سولوشنز	۱,۵۱۴	۱,۳۷۵	۱,۴۵۰	۱,۵۰۰	۱,۵۰۰	۱,۵۲۵
برآوردهای تجمعی کارشناسان بلومبرگ	در دسترس نیست	۱,۳۴۶	۱,۳۸۵	۱,۳۷۵	۱,۳۲۵	۱,۳۲۵

نکته: پیش‌بینی‌ها درباره بهای نقدی طلا صورت گرفته‌اند که آخرین بار در تاریخ ۱۸ آگوست سال ۲۰۱۹ به‌روز رسانی شده‌اند.
منبع: بلومبرگ، فیچ سولوشنز

شده برای میانگین قیمت طلا در سال ۲۰۱۹ را از رقم قبلی ۱,۳۰۰ دلار در هر اونس به ۱,۳۷۵ دلار در هر اونس افزایش دهند و این بدان معناست که میانگین قیمت طلا در مدت باقی‌مانده از سال جاری به حدود ۱,۴۵۰ دلار در هر اونس خواهد رسید. همچنین رقم پیش‌بینی شده برای قیمت طلا در سال ۲۰۲۰ نیز مورد بازنگری قرار گرفت و از ۱,۳۵۰دلار در هر اونس به ۱,۴۵۰ دلار در هر اونس افزایش یافت.

از مدت‌ها پیش کارشناسان دیدگاه مساعد درباره قیمت طلا را حفظ کرده‌اند و طی ماه‌های اخیر نیز عوامل پشتیبانی‌کننده از این دیدگاه تقویت شده‌اند. در نهایت این که انتظار می‌رود دو عامل موجب تداوم روند افزایش قیمت طلا در دوره میان مدت شوند. نخست، انتظارات درباره افزایش نرخ‌های بهره واقعی در جهان است که از سال ۲۰۱۱ تاکنون به پیشتازی آمریکا ادامه داشته و اکنون زمان آن فرا رسیده تا این سیر صعودی متوقف شده و احتمالاً معکوس گردد. این مسأله از کندتر شدن آهنگ رشد اقتصادی در ایالات متحده آمریکا، منطقه یورو و چین ناشی می‌شود. عامل دوم، ریسک‌های مربوط به خط‌مشی‌های اقتصادی در جهان هستند که تحت تأثیر مسائل روز جهان از جمله خط‌مشی‌های تجاری میان چین و ایالات متحده آمریکا، مذاکرات برگزیت[1] و شرایط امنیتی در خاور میانه تا سال ۲۰۲۰ در سطح بالا باقی خواهند ماند. این مسأله تقاضا برای دارایی‌های امن را که یک مصونیت در برابر رکود شدیدتر در رشد اقتصادی و نرخ های بهره به شمار می‌آید، افزایش خواهد داد.

• نرخ‌های بهره واقعی در بالاترین سطح ممکن

نرخ‌های بهره واقعی در ماه‌های اخیر به شدت سقوط کرده‌اند و انتظار می‌رود سیر صعودی بلندمدت در نرخ‌های بهره که از سال ۲۰۱۱ تاکنون در جریان بوده است، متوقف گردد. این موضوع فشار نزولی بر قیمت‌های طلا را که طی سال‌های اخیر پابرجا بوده است، برطرف خواهد کرد. روند تدریجی افزایش نرخ‌های بهره واقعی از سال ۲۰۱۱ تابحال، هزینه فرصت نگهداری طلا به جای هر دارایی پربازده دیگری را افزایش داده و مانع از بهبود قیمت طلا طی همین مدت شده است.

کندتر شدن آهنگ رشد اقتصادی مانع از بهبود چشمگیر انتظارات درباره نرخ‌های بهره واقعی طی فصل‌های آتی خواهد شد. کارشناسان پیش‌بینی درباره رشد تولید ناخالص داخلی واقعی در جهان در سال ۲۰۱۹ را مورد بازنگری قرار داده و این نرخ رشد را از ۲/۸درصد به ۲/۷درصد کاهش دادند و کماکان بر این باورند که ریسک‌های نامطلوبی چشم‌انداز رشد اقتصادی جهان را تهدید می‌کنند. بخش تولید در سرتاسر جهان با کاهش فعالیت مواجه شده که این مسأله طی ماه‌های آتی بخش خدمات را تحت تأثیر نامطلوب خود قرار خواهد داد؛ این در حالی است که رشد درآمدها به کندی صورت می‌گیرد، شاخص اعتماد تضعیف شده و تنش‌های تجاری بار دیگر تشدید شده‌اند.

تنش‌های تجاری میان چین و ایالات متحده آمریکا همچنان بزرگترین مانع در برابر رشد اقتصادی در جهان است که سه شاخص تجارت، اعتماد کسب و کارها و سرمایه‌گذاری را تحت تأثیر قرار داده است. پس از تهدید ترامپ رئیس جمهور آمریکا مبنی بر اعمال تعرفه ۱۰درصدی بر مابقی کالاهای وارداتی از چین به ارزش ۳۰۰ میلیارد دلار و همچنین اتهام‌زنی وزارت خزانه‌داری آمریکا به چین در آگوست سال ۲۰۱۹ در این خصوص که عمداً و با هدف آسیب زدن به اقتصاد آمریکا، ارزش پول ملی خود را تنزل داده است، تنش‌ها میان دو کشور بار دیگر شدت یافت. در حالی که وارد کردن چنین اتهامی به چین تأثیری چنین آنی و قابل ملاحظه نخواهد داشت، اما این موضوع بازتاب دهنده عمیق‌تر شدن شکاف میان چین و آمریکا است چرا که موفق نشدند به یک توافق تجاری دست یابند و این در حالی است که افزایش تعرفه‌ها نیز به وخامت این منازعات به شدت دامن زده است. چه بسا شی جین پینگ رئیس جمهور چین در تلاش برای تضمین یک توافق بهتر آن هم در شرایطی که به زودی انتخابات ریاست جمهوری در آمریکا برگزار خواهد شد، به دنبال اتلاف وقت است و همین موضوع نیز همتای وی در ایالات متحده آمریکا را دچار خستگی و یأس کرده باشد. از این گذشته، به نظر می‌رسد لحن گفتگو در دو طرف شدیدتر شده و ریسک ناشی از این مسأله آن است که اگر دو طرف بر این لحن در مذاکرات اصرار ورزند، نتیجه چنین رفتاری، اِعمال تعرفه ۲۵درصدی بر تمامی کالاهای وارداتی چین و نیز در صورت اقدام متقابل از سوی چین، ایجاد موانع غیرتعرفه‌ای خواهد بود.

• ریسک‌های خط‌مشی اقتصادی، عاملی در جهت تداوم تقاضا برای دارایی‌های امن

ریسک رکود بسیار عمیق‌تر اقتصادی در جهان در اثر اتخاذ خط‌مشی‌های اشتباه، در سال ۲۰۲۰ نیز در سطح بالا باقی خواهد ماند و این مسأله تقاضا برای دارایی‌های امنی چون اوراق قرضه خزانه‌داری آمریکا و طلا را افزایش خواهد داد. کارشناسان معتقدند که سیاست‌گذاران بزرگترین ریسک واحد برای اقتصاد جهان به شمار می‌آیند و خطاهای متعددی در اتخاذ خط‌مشی‌ها در جهان اتفاق می‌افتند که ممکن است طی یک یا چند سال آینده، جهان را در یک رکود اقتصادی بسیار شدیدتر یا حتی یک بحران غوطه‌ور سازند. بزرگترین عامل بالقوه در جهت ایجاد نوسانات ناشی از همین خط‌مشی‌ها به روابط تجاری میان چین و ایالات متحده آمریکا، مذاکرات برگزیت و تقابل نظامی میان ایران و آمریکا مربوط می‌شود.

۱. Brexit: خروج انگلستان از عضویت در اتحادیه اروپا

گذرنامه ورود به کسب و کارهای ماندگار
www.bizreport.ir

مجموعه گزارش های تحلیلی صنعت نفت، گاز و پتروشیمی

راه‌اندازی موفق یک کسب و کار در کنار استمرار و ماندگاری این موفقیت، همواره یکی از دغدغه‌های اصلی سرمایه‌گذاران و صاحبان هر کسب و کار است.

از طرفـــی در عصر حاضر، اطلاعات مرتبط، به‌هنگام و معتبر لازمه موفقیت محسوب می‌شـــود. بر این اساس می‌توان نتیجه گرفت که ســـاماندهی اطلاعات و استفاده به‌موقع از این عنصر حیات‌بخش، تأثیر به‌ســـزایی در پویایـــی تصمیمات لازم برای پیشبرد اهداف راهبردی شرکت‌های مختلف خواهد داشت.

با درک این حساسیت، مؤسسات معتبر تحقیقات کاربردی در سراسر دنیا راه‌اندازی شده‌اند که تحلیل‌های متنوعی در انواع صنایع، بازارها و خدمات مختلف از صنایعی نظیر خودرو، بانکداری، پتروشیمی، نفت و گاز، تجهیزات پزشکی، کشاورزی و... گرفته تا بازارهای گسترده‌ای از مواد غذایی، آرایشی، بهداشتی و... را با چشم‌اندازهای ۱۰ سال آینده آنها و در قالب گزارش‌های ادواری پس از تهیه، انتشار و به‌روزرسانی، به فروش می‌رسانند.

در همین راستا، گروه تحقیقات بین‌المللی بیزریپورت (پاسپورت) رسالت خود را معرفی، ترجمه، بومی‌سازی و انتشار این‌گونه گزارش‌های کاربردی تعریف نموده است.

جزئیات گزارش‌های مورد اشاره:

قلمرو موضوعی: نفت، گاز، پتروشیمی، پالایش و ...

سطوح مورد بررسی: شرکت، کشور، منطقه، جهان

بازه زمانی پیش‌بینی: ۵ تا ۱۰ سال آینده

بازه زمانی انتشار: فصلی، ماهانه، دو هفتگی، هفتگی، موردی

فرمت قابـــل تحویل: فایل پی.دی.اف به زبان انگلیســـی، نسخه چاپ شده به زبان فارسی و ...

قیمت‌های اعلامی در جداول این بروشـــور، نرخ‌های مندرج در ســـایت اصلی مرجع گزارش می‌باشد و تهیه گزارش از گروه تحقیقات بین‌المللی بیزریپورت، با توجه به تعداد گزارش درخواستی و . . . مشمول تخفیف و شرایط ویژه‌ای خواهد شد.

الف) گزارش‌های مربوط به ایران

ردیف	عنـــوان	قیمت فایل انگلیسی (دلار)
۱	گزارش پیش بینی داده های نفت و گاز ایران	۱،۴۹۵
۲	گزارش تحلیل صنعت نفت و گاز ایران	۱،۲۹۵
۳	گزارش تحلیل صنعت نفت و گاز آفریقا و خاورمیانه	۸۹۵
۴	گزارش تحلیل صنعت پتروشیمی ایران	۱،۲۹۵

ب) پایگاه داده شرکت‌های چندملیتی

این پایگاه داده حاوی اطلاعات به‌روز شرکت های چندملیتی و معتبر آفریقایی، آســـیایی، آمریکایی، اروپایـــی، خاورمیانه و شـــرکت‌های کلیدی داخلی در ایران است که اطلاعات بسیار مفیـــدی را جهت تأمین امنیت مشـــتریان جدید، شـــرکا و یا تأمین‌کنندگان مواد اولیه، همچنین ارزیابی، الگوبرداری تطبیقی و ردیابی رقبا ارائه می‌نماید.

ردیف	عنـــوان	قیمت فایل انگلیسی (دلار)
۱	داده های آنلاین شرکت های چند ملیتی نفت و گاز آفریقا و خاورمیانه	۱،۱۱۰
۲	داده های آنلاین شرکت های چند ملیتی پتروشیمی آفریقا و خاورمیانه	۱،۱۱۰

ردیف	عنـــوان	قیمت فایل انگلیسی (دلار)
۱	ده نقطه از مهم ترین مناطق اشتعال نفت و گاز	۵۸۰
۲	گاز مایع طبیعی حوزه آتلانتیک: نقطه تعادل جهانی	۵۸۰
۳	ایران پس از توافق: دنیای فرصت های تجاری	۵۸۰
۴	قدرت ایالات متحده، عدم ثبات نفت: اصلاحات جهانی بازار در سال ۲۰۱۵	۵۸۰
۵	خطرات سقوط عراق: پیامدهای منطقه ای	۵۸۰
۶	چشم انداز بازار نفت جهانی- فصل دوم ۲۰۱۴	۵۸۰
۷	چشم انداز قیمت محصولات نفتی جهانی	۵۸۰
۸	روابط حسنه ایران و آمریکا: با اشاره به فرصت های تاریخی	۵۸۰
۹	استخراج نفت جهانی میشود: چشم انداز و نقش آن بر بازار	۵۸۰
۱۰	اکتشاف کانون های نفت و گاز تا سال ۲۰۱۴	۵۸۰
۱۱	اسلحه و بشکه- خطرات و فرصت های نفت و گاز عراق	۵۸۰
۱۲	گزارش های ویژه بازار جهانی نفت	۵۸۰
۱۳	چشم انداز بازار جهانی نفت به	۵۸۰

هـ) گزارش‌های نفت ، گاز و پتروشیمی سایر کشورها

با توجه به اهداف صادراتی، وارداتی و نیز تعاملات بین‌المللی بین شـــرکت‌های ایرانی و همپیشـــگان خارجـــی، بهره‌مندی از اطلاعات تحلیلی صنعت نفت، گاز و پتروشـــیمی سایر کشورها نیز از اهمیت به‌سزایی برخوردار است. لذا لیست کشورهایی که گزارش آن‌ها قابل ارائه است، در ادامه می‌آید.

افریقا

الجزایر، آنگولا، کامرون، کنگو، مصر، گینه استوایی، گابن، غنا، لیبـــی، مراکش، ، موزامبیک، ، نیجریه، افریقای جنوبی، ســـودان جنوبی، سودان، تانزانیا، اوگاندا

آسیا

اســـترالیا، برونئی، کامبوج، چین، هنگ کنـــگ، هند، اندونزی، ژاپن، لائوس، مالزی، میانمار، نیوزلند، پاکستان، گینه نو، فیلیپین، سنگاپور، کره جنوبی، تایوان، تایلند، تیمور، ویتنام

کارائیب

کوبا، توباگو

اروپا

آذربایجان، بلژیک، بلغارســـتان، کرواســـی، جمهوری چک، دانمارک، فرانسه، آلمان، یونان، مجارســـتان، ایتالیا، قزاقستان، هلند، نروژ، لهســـتان، پرتغال، رومانی، روسیه، اسلواکی، اسلونی، اسپانیا، سوییس، ترکیه، ترکمنستان، اکراین، انگلستان، ازبکستان

آمریکای لاتین

آرژانتین، بولیوی، برزیل، شیلی، کلمبیا، اکوادور، مکزیک، پرو، ونزوئلا

خاورمیانه

بحرین، ایران، عراق، رژیم صهیونیســـتی، اردن، کویت، لبنان، عمان، قطر، عربستان سعودی، ســـوریه، امارات متحده عربی، فلسطین، یمن

امریکای شمالی

کانادا، ایالات متحده امریکا

در صـــورت نیـــاز به متـــن ترجمه شده فارسی درخواست خود را به صورت مکتوب ارائه نمایید.

جهـــت کســـب اطلاعـــات بیشـــتر می توانید با شماره تلفن ۸۸۳۹۵۲۶۰ تماس حاصل نمایید.

کود شیمیایی

❖ چشم‌انداز بازار: محدودیت افزایش قیمت کود در سال‌های ۲۰۱۹ تا ۲۰۲۰

دیدگاه اصلی:

- از آن جا که تنش‌های تجاری در جهان و حاکمیت شرایط آب و هوایی نابهنجار در ایالات متحده آمریکا طی فصل‌های اخیر مانع از بهبود انتظارات درباره رشد تقاضا برای کودهای شیمیایی شده است، طیف قیمت معاملاتی این محصول در سال ۲۰۱۹ محدود شده است. البته انتظار می‌رود با بهبود تقاضا در آمریکا، قیمت‌ها طی ۱۲ ماه آتی به سطح نسبتاً بالاتر افزایش یابند.
- در یک چشم‌انداز پنج ساله، روندهای ساختاری در بخش کشاورزی به یک سیر صعودی بسیار ملایم در قیمت کودهای شیمیایی اشاره می‌کنند که علت آن پررونق شدن تقاضا برای این محصولات است. استفاده بهینه از کودهای شیمیایی و پرشتاب شدن روند افزایش نرخ‌های پایین مصرف کودهای شیمیایی دلیلی بر رشد تقاضا در این بخش است.
- در این فضای چالش‌برانگیز و در حالی‌که کشاورزان در بازارهای توسعه‌یافته به اتخاذ فناوری‌های نوین و پرشتاب در بخش کشاورزی روی می‌آورند، برخی نقش‌آفرینان بازار کود نیز با هدف یافتن منابع جدید رشد شروع به سرمایه‌گذاری در زمینه راهکارهای دیجیتال کرده‌اند.

بازارهای کود تا این زمان از سال ۲۰۱۹ با ثبات قیمت همراه بوده‌اند؛ این در حالی است که این بازار پس از پنج سال تجربه افت قیمت‌ها، بار دیگر در سال ۲۰۱۸ افزایش قیمت‌ها را به ثبت رسانده بود.

- در سال ۲۰۱۸، قیمت‌ها در بحبوحه افزایش تقاضا از ثبات بیشتری برخوردار شدند و این در حالی بود که ثبت رکورد برای افزایش کشت محصولات زراعی، مانع از محدودیت عرضه این محصولات در بازارها شده بود. بازارهای نیتروژن به واسطه کاهش صادرات از سوی چین که علت آن چالش‌های تولید در داخل بود، با رونق مواجه شدند. توضیح این نکته لازم است که ظرفیت‌های جدید تولید پتاس و فسفات بیش از حد انتظار به طول انجامیده و بهره‌برداری از این ظرفیت‌ها به تعویق افتاده است.
- همسو با دیدگاه‌های کارشناسان کودهای شیمیایی تا این زمان از سال ۲۰۱۹ در طیفی محدود از قیمت‌ها معامله شده‌اند، چرا که رشد مصرف در فاصله سال‌های ۲۰۱۸ تا ۲۰۱۹ کمتر از حد انتظارات خواهد بود؛ علت این کندی در آهنگ رشد مصرف کودهای شیمیایی علل متعددی هستند که در طول ماه‌های اخیر تجارت و تقاضا در این بخش را تحت تأثیر سوء خود قرار داده‌اند. از جمله این علل می‌توان به تنش‌های تجاری در جهان و تضعیف قیمت محصولات زراعی ناشی از آن و همچنین حاکمیت شرایط آب و هوایی نابهنجار در ایالات متحده آمریکا و آسیا اشاره کرد. با توجه به عواملی چون افزایش عرضه کود فسفات از سوی عربستان سعودی و مراکش، رشد قوی صادرات این نوع کود از سوی چین و همچنین تضعیف قیمت مواد خام، قیمت فسفات به میزان چشمگیری کاهش یافت.

چشـــم‌اندازهای مربوط به مدت ۱۲ مـــاه آتی حاکی از آن هســـتند که قیمت کودهای شـــیمیایی طی همین مدت در مقایســـه با ســـطوح کنونی به سطحی نســـبتاً بالاتر افزایش خواهند یافت. در نیمه نخست ســـال ۲۰۱۹ بار دیگر شرایط آب و هوایی مرطوب بر ایالات متحده آمریکا حاکم شد، ضمن آن‌که عدم قطعیت پیرامون چشـــم‌انداز تجارت در این کشور باعث شـــد تا مصرف در فصل‌های اخیـــر رو به کاهش گذارد. همین دو موضـــوع احتمالاً طی فصل‌های آتی موجب افزایش تقاضای کود در ایالات متحده آمریکا خواهند شد. با این وجود، ظرفیت تولید کودهای شیمیایی در جهان همچنان بالاست و ســـطح پایین قیمت انواع محصولات زراعی، سودآوری اندک برای کشاورزان و رشد نه چندان مطلوب تولید این محصولات، همگی عواملی هستند که مانع از افزایش قابل ملاحظه تقاضا برای کودهای شیمیایی در فصل زراعی ۲۰۲۰-۲۰۱۹ خواهند شد. به همین علت نیز بعید به نظر می‌رسد که قیمت کودهای شیمیایی افزایش چشمگیری را تجربه کند.

در یک چشـــم‌انداز پنج ساله، روندهای ساختاری در بخش کشاورزی به یک سیر صعودی بسیار ملایم در قیمت کودهای شیمیایی اشاره می‌کنند که علت آن پررونق شدن تقاضا برای این محصولات اســـت. اســـتفاده بهینه از کودهای شیمیایی و پرشتاب شـــدن روند افزایش نرخ‌های پایین مصرف کودهای شیمیایی دلیلی بر رشد تقاضا در این بخش است.

روند تقاضا در بلندمدت: رشد بسیار ملایم در آینده

انتظار می‌رود قوی‌ترین نرخ‌های رشـــد تقاضا در چند سال آینده در کشورهای آسیایی (به غیر از چین)، آفریقا و آمریکای لاتین به ثبت برســـند. عوامل مؤثر بر این رشـــد در هر یک از این کشـــورها متفاوت خواهند بود. عمدتـــاً روند جاری ادغام مزارع کشاورزی و پرقوت‌سازی محصولات زراعی در کشورهای توسعه‌یافته موجب افزایش تقاضا برای کودهایی با ارزش بالاتر خواهد شـــد. در عین حال در برزیل که بزرگترین واردکننده کود شیمیایی جهان به لحاظ ارزش واردات این کالا می‌باشد،

بهبود عملکرد اوره در سایه چشم‌انداز باثبات صنعت کود در آینده
قیمت‌های منتخب برخی کودهای شیمیایی (دلار به ازای هر تن کوتاه)

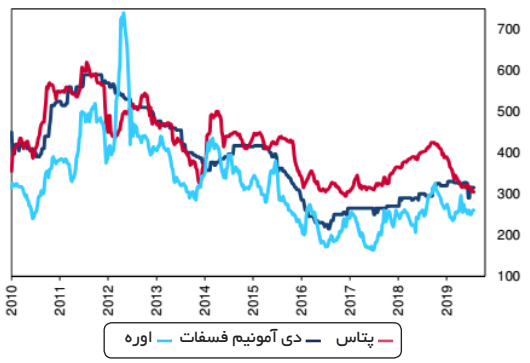

نکته:
پتاس= بهای نقدی پتاس دانه‌ای به تحلیل شرکت کود شیمیایی گرین مارکت[1]
دی آمونیم فسفات = بهای نقدی دی آمونیم فسفات دانه‌ای در خلیج آمریکا به تحلیل شرکت کود شیمیایی گرین مارکت
اوره = بهای نقدی اوره دانه‌ای در خلیج آمریکا به تحلیل شرکت کود شیمیایی گرین مارکت
منبع: گرین مارکتز، بلومبرگ، فیچ سولوشنز

قوانین مربوط به بخش کودهای شـــیمیایی و ســـایر مقررات محافظتی از محصولات زراعی سهل‌گیرانه است و این موضوع از زمان روی کار آمدن بولسونارو رئیس جمهور حامی صنعت کشاورزی در این کشور موجب بهبود و رونق تولید محصولات کشاورزی شده است.

با این وجود، برخی روندهای ساختاری، رشد تقاضای کودها در ســـال‌های آتی را محدود خواهد کرد. نخســـت این که، بر اساس چشم‌اندازهای افق چندساله و با فرض این‌که شرایط آب و هوایی نامســـاعدی بر جهان حاکم نگردد تا موجب شوک در سمت عرضه شود، پیش‌بینی می‌شود قیمت محصولات زراعی طی چند ســـال آتی در سطح پایین باقی بماند که این مسأله مانع از افزایش نرخ اســـتفاده از کودهای شیمیایی خواهد شد. دوم آن‌که، طی ســـال‌های آتی در سرتاسر جهان، محصولات زراعی شـــاهد کندتر شـــدن آهنگ رشـــد تولید خواهند بود، چرا که ســـطوح زیرکشت محصولات کشاورزی به میزان قابل توجهی کاهش یافته‌اند. تولید محصولات کشـــاورزی، آن هم در بحبوحه عدم پیشـــرفت در روند توســـعه زمین‌های زراعی و افـــزودن زمین‌های جدید، به طـــور روزافزون به بهبود بازده این محصولات بستگی خواهد داشت؛ لازم به توضیح است که افزایش سیاست‌هایی در جهت مخالفت با از بین بردن جنگل‌ها و بیابان‌زدایی در برخی کشورهای کلیدی تولیدکننده از جمله چین، اســـپانیا و بسیاری کشـــورهای دیگر، مانع از گسترده‌تر شدن سطح زیر کشت محصولات کشاورزی خواهند شد.

توسعه تولید در فصل زراعی آتی ۲۰۲۱-۲۰۲۰
جهان – تولید محصولات زراعی منتخب (درصد تغییر سالانه)

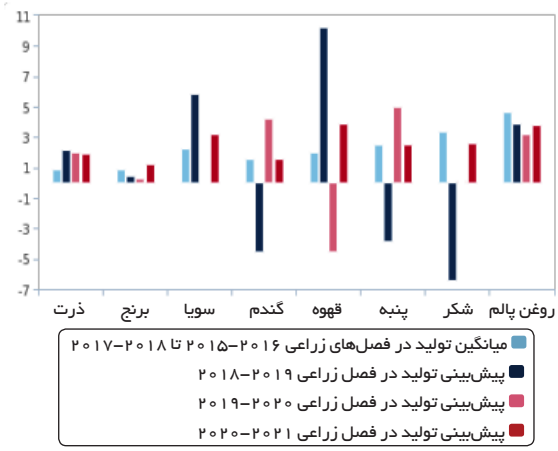

منبع: وزارت کشـــاورزی ایالات متحده آمریکا، ســـازمان خوار و بار و کشـــاورزی ملل متحد، مؤسسات ملی آمار، فیچ سولوشنز

سوم آن که، روند کنونی تغییر رویکردها به سوی استفاده بهینه‌تـــر از کودها و روند کاهش نرخ‌های اســـتفاده از کودها، از شـــتاب بیشـــتری برخوردار خواهد شد که این مسأله تحت تأثیر حرکت کلی جهان به ســـوی خط‌مشـــی‌های دوستدار محیط‌زیست، افزایش استفاده از فناوری‌های حوزه کشاورزی و «آبیاری قطره‌ای» و نیز ایجاد توازن بهتر در اســـتفاده بهینه از کودها در راســـتای بهبود بهره‌وری در این صنعت است. این

1. Green Market

موضوع در فصل‌های اخیر اهمیت بسیار ویژه‌ای پیدا کرده و به اعتقاد کارشناسان این روند در آینده ادامه خواهد یافت. از لحاظ خط‌مشی‌های عمومی، اعتقاد بر این است که قوانین و مقررات در حوزه توسعه پایدار طی سال‌های آتی و به‌ویژه در بخش کشاورزی سخت‌گیرانه‌تر خواهند شد که از جمله این قوانین سخت‌گیرانه می‌توان به استفاده از کودهای شیمیایی اشاره کرد. در سوی دیگر، صنعت کشت موضوعی با حساسیت فراوان سیاسی است، بدین معنا که توسعه و اجرای خط‌مشی‌ها در این صنعت نیاز به زمان خواهد داشت.

بازارهای توسعه‌یافته و چین شاهد افزایش به کارگیری تجهیزات و فناوری‌های مدرن کشاورزی از جمله حس‌گرها و ابزار کنترل از راه دوری خواهند بود که همگی موجب افزایش بهره‌وری کودها خواهند شد. در عین حال، برخی از بزرگترین نقش‌آفرینان صنعت کشاورزی در بازارهای در حال توسعه از جمله چین و هند، درصدد یافتن شیوه‌هایی برای محدودتر ساختن استفاده از کودهای شیمیایی هستند که علت آن بروز نگرانی‌ها درباره استفاده بی‌رویه یا کاربرد غیرمتوازن از این کودها و تأثیر آن به صورت تنزل درجه مرغوبیت خاک است.

بر همین اساس، خاطرنشان می‌شود که در میان شش کشور یا منطقه پیشرو در جهان که بین سال‌های ۲۰۱۹ تا ۲۰۲۳ بزرگترین نرخ‌های رشد تولید در بخش بالادستی محصولات زراعی را به ثبت خواهند رساند و از جمله مهم‌ترین این کشورها چین، اندونزی، هند، برزیل، ایالات متحده آمریکا و کشورهای عضو اتحادیه اروپا هستند، فقط برزیل و اندونزی و تا حد کمتری نیز هند شاهد افزایش تقاضا برای کودهای شیمیایی خواهند بود.

نکته جالب توجه این است که شرکت‌های بزرگ تولیدکننده کود، مطابق با نمایه‌هایی که از چشم‌انداز هر بازار منتشر کرده‌اند، بیشترین نرخ مصرف کودها را پیش‌بینی می‌کنند. به عنوان مثال، شرکت کانادایی نوترین[1] در گزارشی موسوم به مارکت آپدیت[2] که در می ۲۰۱۹ منتشر شد، پیش‌بینی کرد بین سال‌های ۲۰۱۸ تا ۲۰۲۲، تقاضا برای پتاس بین ۲/۵ تا ۳ درصد و برای کودهای حاوی نیتروژن برابر با ۱/۹درصد رشد خواهد داشت. براساس اعلام انجمن بین‌المللی کود شیمیایی[3] مصرف کودهای شیمیایی در فصل زراعی ۲۰۱۸-۲۰۱۷ فقط ۱/۳درصد رشد کرده است و انتظار می‌رود در فصل زراعی ۲۰۱۹-۲۰۱۸ نیز به میزان ۱درصد رشد را تجربه کند و این رقم در فصل زراعی ۲۰۲۰-۲۰۱۹ به ۲/۶درصد افزایش یابد. خاطرنشان می‌شود که ثبت نرخ رشد ۲ الی ۳درصدی مصرف کودها در پنج سال آینده یک هدف بسیار بلندپروازانه است و در سایه روندهای مورد اشاره در بالا دنبال می‌شود.

• انطباق روندهای تولید کود با این صنعت در حال رشد

در سال‌های ۲۰۱۸ و ۲۰۱۹، تولیدکنندگان کود از بهبود نسبی قیمت‌ها در این بازار منتفع بوده‌اند. با توجه به پیش‌بینی‌های صورت گرفته مبنی بر افزایش قیمت کودهای شیمیایی به سطح نسبتاً بالاتر در آینده و نیز بهبود تقاضای کود در ایالات متحده آمریکا طی فصل‌های آتی، درآمد اکثر تولیدکنندگان رو به افزایش است. حال آن که پیش از آن بین سال‌های ۲۰۱۴ تا ۲۰۱۷، تولیدکنندگان با مشکلاتی از جمله تقاضای نابرابر در نقاط مختلف جهان، سطح پایین قیمت محصولات زراعی و کودها و تشدید رقابت در بازار مواجه بودند که این مسائل فضای عملیاتی چالش‌برانگیزی برای آنان به وجود آورده بود.

طی یک دوره بلندمدت‌تر، با توجه به دیدگاه مرتبط با قیمت کودها که نشان می‌دهد قیمت‌ها در چند سال آینده رشد بسیار ملایمی را تجربه خواهند کرد، فضای عملیاتی برای شرکت‌های تولیدکننده کود همچنان چالش‌برانگیز خواهد بود زیرا این شرکت‌ها قطعاً با مقررات سخت‌گیرانه‌تری در حوزه محیط‌زیست با تأثیرگذاری آشکار بر روند تولید و مصرف و در کنار آن، کاهش نرخ‌های استفاده از کود مواجه خواهند شد.

پیشتازی کشورهای واقع در منطقه آسیا و حاشیه جنوبی صحرای آفریقا در زمینه رشد مصرف کود
کشورهای منتخب- پیش‌بینی‌های رشد ارزش بازار صنعت کشاورزی تا سال ۲۰۲۳

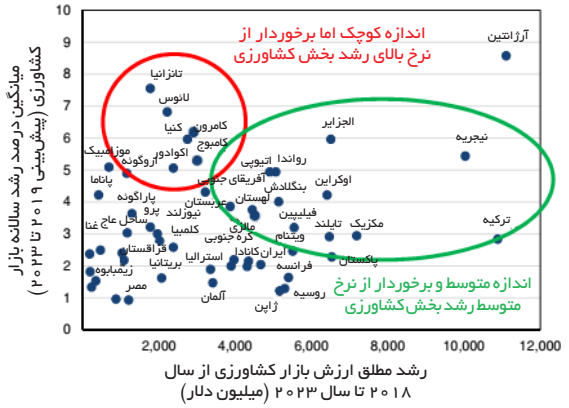

نکته: داده‌های مربوط به ۶ نقش‌آفرین برتر یعنی چین، هند، ایالات متحده آمریکا، برزیل، اندونزی و کل کشورهای واقع در اتحادیه اروپا در این نمودار گنجانده نشده است. کل ارزش بازار کشاورزی بر مبنای پیش‌بینی‌های انجام شده درباره تولید کالاها و قیمت‌ها تعیین شده است.
منبع: سازمان خواروبار و کشاورزی ملل متحد (فائو)، فیچ سولوشنز

در واکنش به این شرایط، صنعت کود شیمیایی با تنوع‌بخشی به طیف محصولات خود و گام برداشتن در جهت تولید فرآورده‌های تخصصی باارزش‌تر و تلاش برای دستیابی به ویژگی‌های برتر عملیاتی، فعالانه در جستجوی یافتن بازارهای جدید است. همچنین، شرکت‌های پیشتاز در بازارهای توسعه‌یافته به موازات اتخاذ راهکارهای سریع فناوری کشاورزی به ایجاد و گسترش فناوری‌های نوین و راهکارهای مبتنی بر حوزه دیجیتال روی می‌آورند.

■ در حال حاضر شرکت یارا[4] ابزارهای دیجیتال متعددی در صنعت کشاورزی به خدمت گرفته که از جمله آن‌ها اپلیکیشنی موسوم به Atfarm است که در مارس ۲۰۱۸ معرفی شد. این ابزار دیجیتال به کشاورزان و مشاوران در

۴. Yara: شرکت صنایع شیمیایی نروژی است که بزرگترین تولیدکننده کودهای شیمیایی در جهان می‌باشد.

1. Nutrien
2. Market Update
3. International Fertiliser Association

حوزه کشـــاورزی امکان آن را می‌دهد تا با استفاده از داده‌های ماهواره‌ای و الگوریتم‌های حساس به نیتروژن، مصرف نیتروژن را بهینـــه کـــرده و کوددهی متغیـــری در بخش‌های مختلف زمین کشـــاورزی انجام دهند. این شـــرکت در ســـال ۲۰۱۹ نیز یک اپلیکیشـــن دیگر به نام Yaralrix را معرفی کرد که یک راه‌حل دیجیتال اســـت و گوشـــی‌های هوشمند را به یک حسگر تشـــخیص محتویات مغذی در خاک تبدیل می‌کند و توصیه‌هایی در خصوص استفاده از کود ارائه می‌کند. همچنین شرکت یارا در آوریل سال ۲۰۱۹ از مشارکت با شرکت آی.بی.ام. در زمینه توسعه یک پلتفرم کشاورزی دیجیتال خبر داد که خدمات دیجیتال و توصیه‌های کشاورزی ارائه می‌کند.

■ در جولای سال ۲۰۱۸، شرکت نوترین از توافق بر سر خرید یک شرکت آمریکایی فعال در حوزه آزمایش‌های کشاورزی و علوم خاک به نام ویپوینت آنالیتیکال[1] خبر داد. هدف از این کار ایجاد پلتفرم‌هایی اســـت که وظیفه آن‌ها ارائه توصیه‌های مبتنی بر داده‌های کشاورزی در زمینه تولید محصولات زراعی و نیز ایجاد قابلیت‌های تجارت الکترونیک در این حوزه است.

محدود شدن مصرف کودهای شیمیایی از سوی کشورهای پیشرو در عرصه صنعت کشاورزی
جهان– پیش‌بینی رشد ارزش بازار صنعت کشاورزی تا سال ۲۰۲۳

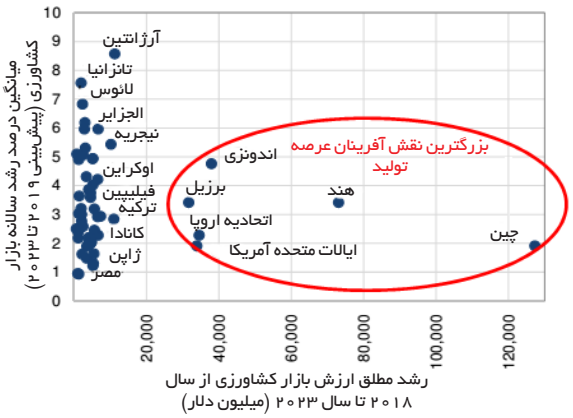

نکته: کل ارزش بازار کشاورزی بر مبنای پیش‌بینی‌های انجام‌شده درباره تولید کالاها و قیمت‌ها تعیین شده است.
منبع: سازمان خواروبار و کشاورزی ملل متحد (فائو)، فیچ سولوشنز

1. Waypoint Analytical

شکر

❖ چشم‌انداز نامطلوب تولید، عاملی در جهت افزایش قیمت‌ها در سال ۲۰۲۰

دیدگاه‌های اصلی:

- اگرچه کارشناسان پیش‌بینی قیمت شکر برای سال‌های ۲۰۱۹ و ۲۰۲۰ را اندکی کاهش دادند، اما همچنان بر این باورند که قیمت شکر طی فصل‌های آتی بار دیگر رو به افزایش خواهد گذاشت. آن‌چه مبنای این دیدگاه مثبت قرار گرفته این است که طی ماه‌های اخیر، چشم‌انداز تولید شکر در فصل زراعی ۲۰۲۰-۲۰۱۹ نامساعد شده و انتظار می‌رود با شروع محدودیت عرضه شکر، این بازار با کسری معادل ۴ میلیون تن مواجه شود.
- با این حال، وجود سطح بالای موجودی در انبارها که در سال‌های ۲۰۱۷ و ۲۰۱۸ ذخیره‌سازی شده است، تا مدتی مانع از تأثیرگذاری این موضوع بر بازار جهانی شکر خواهد شد.
- پیش‌بینی می‌شود میانگین قیمت شکر در سال ۲۰۱۹ به ۱۲/۴ سنت در هر پوند برسد و سپس این رقم در سال ۲۰۲۰ به ۱۳/۵ سنت در هر پوند افزایش یابد.

• چشم‌انداز کوتاه‌مدت (سه تا شش ماهه)

بازار شکر طی سه سال متوالی یعنی بین فصل‌های زراعی ۲۰۱۷-۲۰۱۶ تا ۲۰۱۹-۲۰۱۸ همواره با عرضه مازاد بر تقاضا مواجه بوده و از آن‌جا که پس از این سال‌ها عرضه شکر همچنان به صورت فراوان صورت می‌گیرد، کارشناسان معتقد به ادامه روند تضعیف قیمت‌ها هستند. با این وجود، باورها بر این است که سیر نزولی دوران شکر رو به پایان است و از این پس، یعنی تا پایان سال جاری قیمت‌ها رو به افزایش خواهند گذاشت. از آن‌جا که قیمت‌ها اندکی پایین‌تر از سطح پیش‌بینی شده بوده‌اند، کارشناسان رقم پیش‌بینی شده برای میانگین قیمت شکر در سال ۲۰۱۹ را از ۱۳ سنت در هر پوند به ۱۲/۴ سنت در هر پوند کاهش دادند. این بازنگری نزولی بیانگر آن است که انتظار می‌رود میانگین قیمت‌ها طی مدت باقی‌مانده از سال جاری و در مقایسه با سطح کنونی که برابر با ۱۱/۴ سنت در هر پوند می‌باشد، به سطح بالاتر افزایش یافته و به ۱۲/۵ سنت در هر پوند برسد. سطح بالای موجودی انبارها که در فصل زراعی گذشته ذخیره‌سازی شده‌اند و نیز این واقعیت که برداشت شکر برزیل در فصل

پیش‌بینی‌های قیمت شکر، سنت/پوند

	قیمت کنونی	۲۰۱۸	پیش‌بینی ابتدای سال ۲۰۱۹ تاکنون	پیش‌بینی ۲۰۱۹	پیش‌بینی ۲۰۲۰	پیش‌بینی ۲۰۲۱	پیش‌بینی ۲۰۲۲	پیش‌بینی ۲۰۲۳
پیش‌بینی‌های فیچ سولوشنز	۱۱/۴	۱۲/۲	۱۲/۳۵	۱۲/۴	۱۳/۵	۱۳/۸	۱۳/۶	۱۳/۴
برآوردهای تجمعی کارشناسان بلومبرگ	–	–	–	۱۲/۸	۱۳/۱	۱۳/۴	۱۳/۵	۱۳/۵

نکته: قیمت شکر در قراردادهای آتی با نزدیکترین تاریخ سررسید در بورس بین‌قاره‌ای مد نظر می‌باشند که در تاریخ ۲۳ آگوست ۲۰۱۹ به‌روز رسانی شده‌اند.
منبع: فیچ سولوشنز، بلومبرگ

زراعی ۲۰۲۰-۲۰۱۹ در حال حاضر در بالاترین سطح قرار دارد، باعث خواهند شد تا عرضه مطلوب در بازار شکر ادامه یابد. کاهش ارزش رئال برزیل نیز مانع از بهبود قیمت شکر خواهد شد.

• چشم‌انداز بلندمدت

اگرچه کارشناسان پس از بازنگری، پیش‌بینی قیمت شکر برای سال ۲۰۲۰ را اندکی کاهش دادند، اما همچنان بر این باورند که قیمت شکر طی فصل‌های آتی بار دیگر رو به افزایش خواهد گذاشت. آن‌چه مبنای این دیدگاه مساعد قرار گرفته این است که طی ماه‌های اخیر، چشم‌انداز تولید شکر در فصل زراعی ۲۰۲۰-۲۰۱۹ بهبود یافته و انتظار می‌رود با شروع محدودیت عرضه شکر، این بازار با کسری مواجه گردد. کارشناسان در حال حاضر میانگین قیمت شکر برای سال ۲۰۲۰ را از رقم قبلی پیش‌بینی شده که معادل ۱۳/۸سنت در هر پوند بود به ۱۳/۵ سنت درهر پوند کاهش داده‌اند.

وقوع برخی رویدادهای نابهنجار آب‌وهوایی در سال ۲۰۱۹ کشورهای تولیدکننده کلیدی شکر از جمله کشورهای عضو اتحادیه اروپا، هند و کشورهای واقع در منطقه جنوب شرقی آسیا را تحت تأثیر قرار داده‌اند. به همین جهت، پیش‌بینی تولید شکر در این کشورها طی فصل زراعی ۲۰۲۰-۲۰۱۹ مورد بازنگری نزولی قرار گرفته و اکنون اعتقاد بر این است که این ریسک‌های تولید هنوز به طور کامل تأثیر خود را بر جای نگذاشته‌اند. برای نخستین باز از فصل زراعی ۲۰۱۶-۲۰۱۵ تا کنون، بازار جهانی شکر در فصل زراعی ۲۰۲۰-۲۰۱۹ با کسری بالغ بر ۴ میلیون تن مواجه خواهد شد که این مسأله نسبت موجودی به مصرف شکر را به ۲۶/۵درصد کاهش خواهد داد که این رقم با میانگین نسبت موجودی به مصرف ۲۷/۹درصد طی مدت پنج سال گذشته مقایسه می‌شود. از لحاظ انتظارات بازار نیز کارشناسان خاطرنشان می‌کنند که خالص موقعیت‌های سفته‌بازانه بار دیگر به پایین‌ترین سطوح خود نزدیک می‌شود که این مسأله احتمال کاهش قیمت‌ها در شرایط کنونی را تضعیف خواهد کرد.

افزایش قیمت‌ها در آینده
قیمت شکر در قراردادهای آتی
با نزدیک‌ترین تاریخ سررسید در بورس بین‌قاره‌ای،
سنت در هر پوند (نمودار ماهانه) و پیش‌بینی‌های فیچ سولوشنز

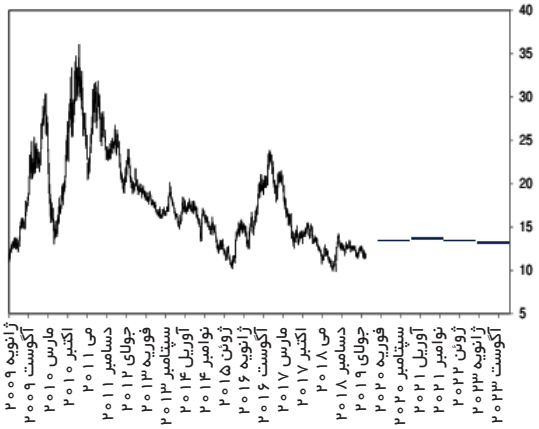

نکته: خطوط افقی نشان‌دهنده پیش‌بینی‌های فیچ سولوشنز هستند.
منبع: بلومبرگ، فیچ سولوشنز

پیش‌بینی‌ها درباره قیمت، موازنه تولید و موجودی انبارهای شکر

	۲۰۱۵	۲۰۱۶	۲۰۱۷	۲۰۱۸	پیش‌بینی ۲۰۱۹	پیش‌بینی ۲۰۲۰	پیش‌بینی ۲۰۲۱	پیش‌بینی ۲۰۲۲	پیش‌بینی ۲۰۲۳
میانگین قیمت شکر درجه ۲، سنت به ازای هر پوند	۱۳/۱۲	۱۸/۲	۱۵/۷۸	۱۲/۲۴	۱۲/۴	۱۳/۵	۱۳/۸	۱۳/۶	۱۳/۴
میانگین قیمت شکر درجه ۲، درصد تغییر سالانه	-۱۹/۷	۳۸/۷	-۱۳/۳	-۲۲/۴	۱/۳	۸/۹	۲/۲	-۱/۴	-۱/۵
تولید شکر، میلیون تن	۱۷۷	۱۶۴	۱۷۴	۱۹۴	۱۷۸	۱۷۵	۱۸۲	۱۸۴	۱۸۷
مصرف شکر، میلیون تن	۱۶۸	۱۶۹	۱۷۱	۱۷۴	۱۷۶	۱۷۹	۱۸۲	۱۸۴	۱۸۷
موجودی انبارهای شکر، میلیون تن	۴۸/۸	۴۴/۱	۴۲/۲	۵۱/۵	۵۲	۴۷/۲	۴۶	۴۴/۸	۴۳/۸
نسبت موجودی به مصرف شکر، درصد	۲۹	۲۶	۲۴/۷	۲۹/۶	۲۹/۵	۲۶/۳	۲۵/۲	۲۴/۲	۲۳/۳
موازنه تولید شکر، میلیون تن	۹/۵۲	-۴/۶۲	۳/۰۲	۲۰/۵۷	۱/۶۴	-۳/۷۱	-۰/۰۳	-۰/۰۵	۰/۱۷

منبع: وزارت کشاورزی ایالات متحده آمریکا، فیچ سولوشنز

گذرنامه ورود به کسب و کارهای ماندگار
www.bizreport.ir

دارو و تجهیزات پزشکی

راه اندازی موفق یک کسب و کار در کنار استمرار و ماندگاری این موفقیت، همواره یکی از دغدغه های اصلی سرمایه گذاران و صاحبان هر کسب و کار است.

ازطـــرفی در عصر حاضر، اطلاعات مرتبـــط، به هنگام و معتبر لازمه موفقیت محسوب می شود. بر این اساس می توان نتیجه گرفت که ساماندهی اطلاعات و استفاده به موقع از این عنصر حیات بخش، تأثیر به سزایی در پویایی تصمیمات لازم برای پیشبرد اهداف راهبردی شرکت های مختلف خواهد داشت.

با درک این حساسیت، مؤسسات معتبر تحقیقات کاربردی در سراسر دنیا راه‌اندازی شده‌اند که تحلیل‌های متنوعی در انواع صنایع، بازارها و خدمات مختلف از صنایعی نظیر خودرو، بانکداری، پتروشیمی، نفت و گاز، تجهیزات پزشکی، کشاورزی و... گرفته تا بازارهای گسترده‌ای از مواد غذایی، آرایشی، بهداشتی و... را با چشم‌اندازهای ۱۰ سال آینده آنها و در قالب گزارش‌های ادواری پس از تهیه، انتشار و به‌روزرسانی، به فروش می‌رسانند.

در همین راستا، گروه تحقیقات بین‌المللی بیزریپورت (پاسپورت) رسالت خود را معرفی، ترجمه، بومی‌سازی و انتشار این‌گونه گزارش‌های کاربردی تعریف نموده است.

جزئیات گزارش‌های مورد اشاره:

قلمرو موضوعی: بهداشت، درمان، دارو، تجهیزات پزشکی و ...
سطوح مورد بررسی: شرکت، کشور، منطقه، جهان
بازه زمانی پیش‌بینی: ۵ تا ۱۰ سال آینده
بازه زمانی انتشار: فصلی، ماهانه، دو هفتگی، هفتگی، موردی
فرمت قابل تحویل: فایل پی.دی.اف به زبان انگلیسی، نسخه چاپ شده به زبان فارسی و ...

قیمت‌های اعلامی در جداول این بروشور، نرخ‌های مندرج در سایت اصلی مرجع گزارش می‌باشد و تهیه گزارش از گروه تحقیقات بین‌المللی بیزریپورت، با توجه به تعداد گزارش درخواستی و . . . مشمول تخفیف و شرایط ویژه‌ای خواهد شد.

الف) گزارش‌های مربوط به ایران

ردیف	عنوان	قیمت فایل اصلی (دلار)
۱	گزارش تحلیل مواد و محصولات دارویی ایران	۱,۲۹۵
۲	گزارش تحلیل صنعت تجهیزات پزشکی ایران	۱,۲۹۵
۳	ایران پس از توافق؛ دنیای فرصت های تجاری	۵۸۰
۴	گزارش تحلیل مواد و محصولات دارویی آفریقا و خاورمیانه	۸۹۵

ب) پایگاه داده شرکت‌های چندملیتی

این پایگاه داده حاوی اطلاعات به‌روز ۱,۲۷۰ شرکت چندملیتی و معتبر آفریقایی، آسیایی، آمریکایی، اروپایی، خاورمیانه و شرکت‌های کلیدی داخلی در ایران است که اطلاعات بسیار مفیدی را جهت تأمین امنیت مشتریان جدید، شرکا و یا تأمین‌کنندگان مواد اولیه، همچنین ارزیابی، الگوبرداری تطبیقی و ردیابی رقبا ارائه می‌نماید.

ردیف	عنوان	قیمت فایل اصلی (دلار)
۱	داده های آنلاین شرکت های دارویی چندملیتی در ایران	۱,۱۱۰

ج) گزارش های ادواری

ردیف	عنوان	دوره زمانی انتشار	قیمت فایل اصلی (دلار)
۱	اخبار دارویی بیماری های قلبی و عروقی	ماهانه	۱,۰۹۵
۲	گزارش تحلیلی مواد و محصولات دارویی آمریکا	موردی	۱,۰۹۵
۳	بازار جهانی داروهای ژنریکی	دوهفتگی	۱,۰۹۵
۴	اخبار داروهای سیستم اعصاب مرکزی	دوهفتگی	۱,۰۹۵
۵	گزارش تحلیلی داروسازی	دوهفتگی	۱,۰۹۵
۶	اخبار داروهای سرطان	هفتگی	۱,۰۹۵
۷	اخبار کلیدی مواد ومحصولات دارویی	دوهفتگی	۱,۰۹۵
۸	تمرکزی بر داروهای خودایمنی	ماهانه	۱,۰۹۵
۹	اخبار داروهای ضدعفونی کننده	دوهفتگی	۱,۰۹۵
۱۰	اخبار داروهایی برای درمان بیماری های تنفسی	ماهانه	۱,۰۹۵
۱۱	مروری بر کسب کار بیوسیمیلارها	موردی	۱,۰۹۵
۱۲	هفته نامه صنعت تجهیزات پزشکی	هفتگی	۱,۰۹۵
۱۳	اخبار کسب و کار ارتوپدی	ماهانه	۱,۰۹۵
۱۴	گزارشی از کسب و کار تجهیزات پزشکی بیماری های قلبی و عروقی	ماهانه	۱,۰۹۵
۱۵	تمرکزی بر روش های متفاوت تشخیص بیماری ها	دوهفتگی	۱,۰۹۵

گزارش های ویژه

ردیف	عنوان	قیمت فایل اصلی (دلار)
۱	روند بازار مواد و محصولات دارویی تا سال ۲۰۱۴	۵۸۰
۲	دستاورد هایی در زمینه فناوری داروررسانی دهانی و تزریقی	۱,۷۴۰
۳	دستاوردهایی در بازار محصولات زیستی ۲۰۱۴	۹۹۵
۴	دستاوردهایی در بازار چاقی و اضافه وزن	۱,۴۹۵
۵	دستاوردهایی در بازار داروهای اورفان ۲۰۱۵	۹۹۵
۶	دستاوردهای در بازار آرتریت روماتوئید (روماتیسم)	۱,۵۴۵
۷	پیش بینی بازار دارویی آمریکا تا سال ۲۰۱۹	۱,۴۹۵
۸	پیش بینی بازار دارویی آسیا و اقیانوسیه تا سال ۲۰۱۹	۱,۴۹۵
۹	فرصت های در بازار در حال رشد داروهای بیوسیمیلار	۱,۴۹۵
۱۰	بیوسیمیلارها؛ بازگشت همراه با خوش بینی؟	۲,۲۶۵
۱۱	آینده ی داروهای پرفروش؛ بیشتری امید برای ظهور داروهای جدید	۵۸۰
۱۲	دستاوردهایی در زمینه داروهای سرطان سینه- چه آینده ای پیش روی این داروها است؟	۳,۱۴۵
۱۳	داروهای پرفروش برای درمان سرطان سال ۲۰۱۶	۲,۲۶۵
۱۴	پیش بینی بازار دارویی اروپای مرکزی و شرقی تا سال ۲۰۱۹	۱,۴۹۵
۱۵	دارورسانی؛ بررسی چشم انداز رقابت جهانی	۱,۷۴۰
۱۶	استراتژی ها و فناوری های دارورسانی؛ نقش آفرینان، خطوط تولید و شرکت ها	۲,۲۶۵
۱۷	بحران در منطقه یورو؛ اثر تصمیم گیری های کشورهای اتحادیه اروپا بر بازارهای مواد و محصولات دارویی	۵۸۰
۱۸	دستاوردهایی در زمینه داروهای سرطان معده- چه آینده ای پیش روی این داروها است؟	۲,۶۱۵
۱۹	پیش بینی بازار دارویی جهانی تا سال ۲۰۱۹	۱,۲۵۰
۲۰	علل مرگ و میر جهانی تا سال ۲۰۲۰	۲,۲۶۵
۲۱	داروهای ژنریکی اسپری و استنشاقی ۲۰۱۳	۱,۷۴۰
۲۲	داروهای بیوسیمیلار و ژنریکی تزریقی؛ فرصت های بالقوه برای تولید کنندگان ۲۰۱۳	۱,۷۴۰
۲۳	پیش بینی بازار دارویی خاورمیانه و شمال آفریقا تا سال ۲۰۱۹	۱,۴۹۵
۲۴	تحولات بازار درمان درد: توسعه داروهای نوروپاتیک و نوسپسپتیو	۲,۲۶۵
۲۵	راهنمای کامل داروهای اورفان- محیط بازار، محصولات و شرکت ها تا سال ۲۰۱۲	۱,۳۹۰
۲۶	گزارش تولید داروهای سیستم اعصاب مرکزی؛ چه داروهایی در حال توسعه کلینیکی هستند؟	۶۹۰
۲۷	کتاب حقایق بازار جهانی دارو ۲۰۱۴	
۲۸	داروهای چند درمانی؛ فرصت هایی برای بیوسیمیلارها و داروهای ژنریکی	۱,۷۴۰
۲۹	آینده داروهای چشم پزشکی	۲,۲۶۵
۳۰	قیمت گذاری در بازارهای دارویی؛ بازار جهانی پویا	۵۸۰
۳۱	تحلیل بازار بهداشت و درمان منطقه ای ایالات متحده آمریکا	۵۸۰
۳۲	داروهای هدفمند برای درمان سرطان- چشم انداز راه اندازی تولید آن ها تا سال ۲۰۱۸	۲,۲۶۵
۳۳	گزارش جهانی بازار داروهای ژنریکی- جلد ۱، ۲۰۱۵: پروفایل شرکت ها	۱,۹۹۵
۳۴	گزارش جهانی بازار داروهای ژنریکی - جلد ۲، ۲۰۱۵: بازار ملی	۹۹۵
۳۵	گزارش جهانی بازار داروهای ژنریکی جلد ۳، ۲۰۱۵: فرصت های همکاری جهانی	۱,۰۵۰
۳۶	صنعت دارویی هند: استراتژی های جدید در یک تغییر جهانی	۱,۵۹۵
۳۷	راهنمای کامل انواع تشخیص های جانبی بیماری ها- محیط بازار، محصولات و شرکت ها	۵۸۰
۳۸	آیا افراد به داروهای ضد چاقی معتاد میشوند؟	۲,۶۱۵
۳۹	مرگ خاموش- دستاوردهایی در زمینه بیماری های قلبی و عروقی	۱,۴۹۵
۴۰	گزارش بازار جهانی داروهای بدون نسخه	۱,۵۹۵
۴۱	گزارش بازار جهانی داروهای تجویزی	۹۹۵
۴۲	راهنمای قیمت گذاری و بازپرداخت جهانی بازارهای دارویی تا سال ۲۰۱۴	۱,۱۱۰
۴۳	فرصت ها و روند بازار درمان دیابتی ها	۱,۵۴۵
۴۴	مولیبدن ۹۹؛ داروهای پزشکی هسته ای	۵۸۰

هـ) گزارش‌های دارویی و تجهیزات پزشکی سایر کشورها

با توجه به اهداف صادراتی، وارداتی و نیز تعاملات بین‌المللی بین شرکت‌های ایرانی و همپیشگان خارجی، بهره‌مندی از اطلاعات تحلیلی صنعت دارو و تجهیزات پزشکی سایر کشورها نیز از اهمیت به‌سزایی برخوردار است. لذا لیست کشورهایی که گزارش آن‌ها قابل ارائه است، در ادامه می‌آید.

* آفریقا: الجزایر، آنگولا، بوتسوانا، کامرون، ساحل عاج، مصر، گابن، غنا، کنیا، موریس، موراکو، موزامبیک، نامیبیا، نیجریه، افریقای جنوبی، سودان جنوبی، سودان، تانزانیا، اوگاندا، زامبیا، زیمبابوه
* آسیا: استرالیا، بنگلادش، برونئی، کامبوج، چین، هنگ کنگ، هند، اندونزی، ژاپن، لائوس، مالزی، میانمار، نیوزیلند، پاکستان، فیلیپین، سنگاپور، کره جنوبی، سریلانکا، تایوان، تایلند، ویتنام
* کارائیب: بلیز، کاستاریکا، کوبا، هندوراس، پورتوریکو
* اروپا: اتریش، بلاروس، بلژیک، بلغارستان، کرواسی، جمهوری چک، دانمارک، استونی، فنلاند، فرانسه، آلمان، یونان، مجارستان، ایرلند، ایتالیا، قزاقستان، لتونی، لیتوانی، مولداوی، هلند، نروژ، لهستان، پرتغال، رومانی، روسیه، صربستان، اسلواکی، اسلونی، اسپانیا، سوئد، سوییس، ترکیه، اکراین، انگلستان، ازبکستان
* امریکای لاتین: آرژانتین، برزیل، شیلی، کلمبیا، السالوادور، گواتمالا، مکزیک، نیکاراگوئه، پاناما، پرو، ونزوئلا
* خاورمیانه: بحرین، ایران، عراق، رژیم صهیونیستی، اردن، کویت، لبنان، عمان، قطر، عربستان سعودی، امارات متحده عربی
* امریکای شمالی: کانادا، ایالات متحده امریکا

در صورت نیاز به متن ترجمه شده فارسی درخواست خود را به صورت مکتوب ارائه نمایید. جهت کسب اطلاعات بیشتر می توانید با شماره تلفن ۸۸۳۹۵۲۶۰ تماس حاصل نمایید.

اطلاعات و پیش‌بینی‌ها

سطح پیش‌بینی‌شده در مقایسه با برآورد کارشناسان بلومبرگ
۲۰۱۹ – متوسط قیمت، پیش‌بینی در مقایسه با برآورد کارشناسان بلومبرگ (درصد اختلاف)

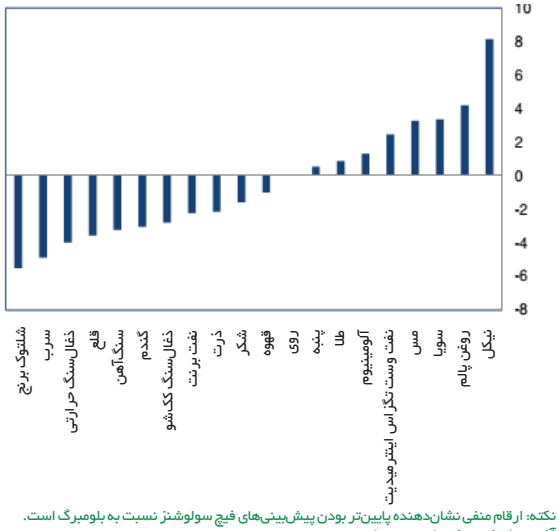

نکته: ارقام منفی نشان‌دهنده پایین‌تر بودن پیش‌بینی‌های فیچ سولوشنز نسبت به بلومبرگ است.
آخرین تاریخ به‌روزرسانی: ۶ سپتامبر ۲۰۱۹
منبع: بلومبرگ، فیچ سولوشنز

سطح پیش‌بینی‌شده در مقایسه با منحنی قراردادهای آتی
۲۰۱۹ – متوسط قیمت، پیش‌بینی در مقایسه با منحنی قراردادهای آتی (درصد اختلاف)

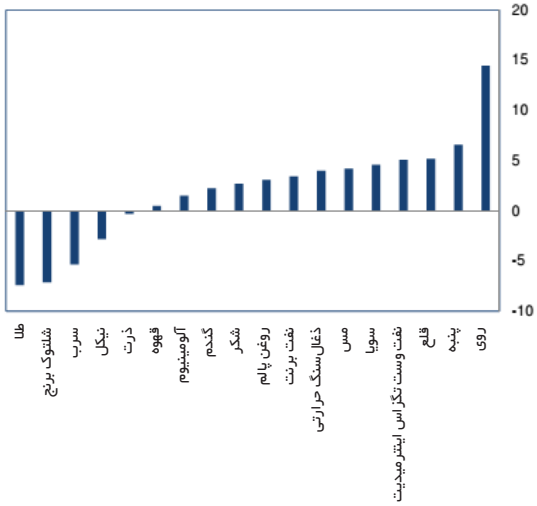

نکته: منحنی قراردادهای آتی بر مبنای محاسبات بلومبرگ ارزش‌گذاری شده است. ارقام منفی حاکی از کمتر بودن پیش‌بینی فیچ سولوشنز نسبت به منحنی قراردادهای آتی است.
آخرین تاریخ به‌روزرسانی: ۶ سپتامبر ۲۰۱۹
منبع: فیچ سولوشنز، بلومبرگ

سطح پیش‌بینی‌شده در مقایسه با ارزش لحظه‌ای بازار نقدی
۲۰۱۹ – متوسط قیمت، پیش‌بینی در مقایسه با قیمت لحظه‌ای بازار نقدی (درصد اختلاف)

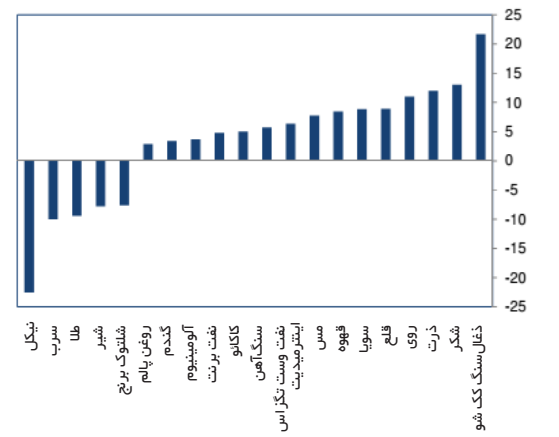

نکته: ارقام منفی نشان‌دهنده پایین‌تر بودن پیش‌بینی‌ها نسبت به بهای نقدی است.
آخرین تاریخ به‌روزرسانی: ۶ سپتامبر ۲۰۱۹
منبع: بلومبرگ، فیچ سولوشنز

سطح پیش‌بینی‌شده در سال ۲۰۲۰ در مقایسه با ارزش لحظه‌ای بازار نقدی
۲۰۲۰ – متوسط قیمت، پیش‌بینی در مقایسه با قیمت لحظه‌ای بازار نقدی (درصد اختلاف)

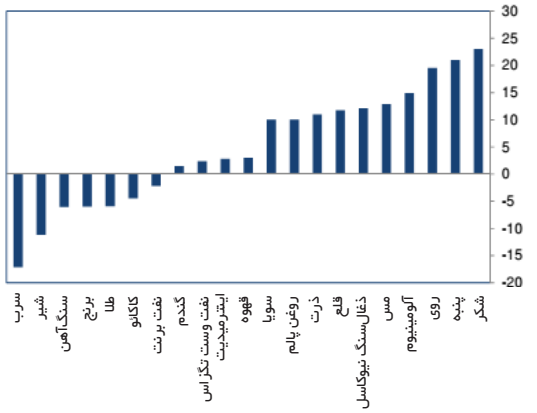

نکته: ارقام منفی نشان‌دهنده پایین‌تر بودن پیش‌بینی‌ها نسبت به بهای نقدی است.
آخرین تاریخ به‌روزرسانی: ۶ سپتامبر ۲۰۱۹
منبع: بلومبرگ، فیچ سولوشنز

نسبت موجودی به مصرف برخی از غلات
۲۰۱۲ تا ۲۰۲۳ (درصد)

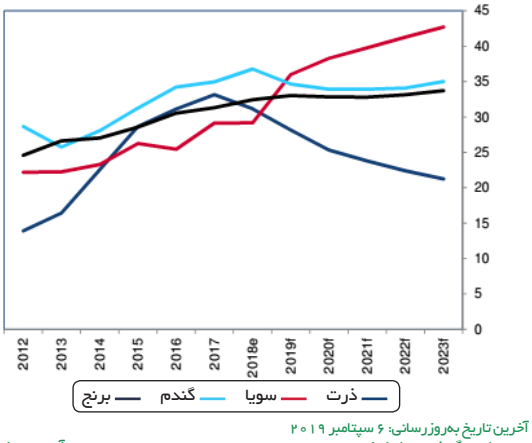

آخرین تاریخ به‌روزرسانی: ۶ سپتامبر ۲۰۱۹
منبع: بلومبرگ، فیچ سولوشنز
برآورد: e پیش‌بینی: f

نسبت موجودی به مصرف برخی فلزات
۲۰۱۲ تا ۲۰۲۳ (درصد)

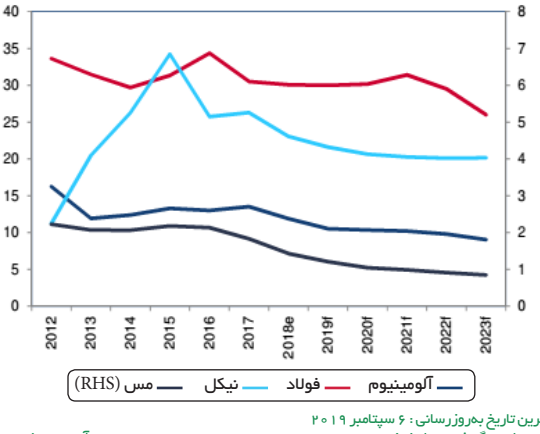

آخرین تاریخ به‌روزرسانی: ۶ سپتامبر ۲۰۱۹
منبع: بلومبرگ، فیچ سولوشنز
برآورد: e پیش‌بینی: f

پیش‌بینی و عملکرد کالاهای منتخب

کالاها	واحد	قیمت لحظه‌ای بازار نقدی	درصد تغییر سالانه تا امروز	درصد تغییر یک‌ساله	متوسط ۲۰۱۸	متوسط قیمت از ابتدای سال تا کنون	پیش‌بینی ۲۰۱۹ (متوسط)	پیش‌بینی ۲۰۲۰ (متوسط)
کشاورزی								
شیر، درجه ۳ (سه‌ماهه)	دلار بر صد پوند	۱۷/۳۵	۱۷/۹	۵/۷	۱۵/۱۸	۱۶/۳	۱۶	۱۶/۳
کاکائو (لندن)	پوند(انگلیس) بر تن	۱,۷۳۷	-۲/۷	۳/۹	۱,۶۷۴	۱,۷۴۹	۱,۷۴۵	۱,۶۲۵
قهوه (دو ماهه)	سنت بر پوند	۹۵	-۹/۱	-۸/۱	۱۱۶	۱۰۰	۱۰۰	۹۵
ذرت (دو ماهه)	سنت بر بوشل	۳۶۰	-۶/۱	-۱/۸	۳۷۸	۳۹۴	۳۹۰	۳۸۷
پنبه	سنت بر پوند	۵۹	-۱۷/۶	-۲۶/۹	۸۲/۱	۶۸/۹	۷۳	۷۲
گاو پروار	سنت بر پوند	۱۳۴	-۹/۷	-۱۱/۴	۱۴۷/۱	۱۴۰/۷	دردسترس نیست	دردسترس نیست
گوشت خوک	سنت بر پوند	۶۶	۸/۷	۲۷/۶	۶۵/۲	۷۲/۸	دردسترس نیست	دردسترس نیست
گاو زنده	سنت بر پوند	۹۸	-۲۱/۶	-۱۰/۲	۱۱۴/۴	۱۱۶/۸	دردسترس نیست	دردسترس نیست
روغن پالم (سه‌ماهه)	رینگیت (مالزی) بر تن	۲,۱۷۴	۲/۵	-۴/۵	۲,۳۰۰	۲,۱۲۲	۲,۱۵۰	۲,۳۰۰
شلتوک برنج	دلار بر صد پوند	۱۲	۱۵/۸	۹/۲	۱۱/۵	۱۱	۱۰/۸	۱۱
سویا (دو ماهه)	سنت بر بوشل	۸۶۴	-۳/۵	۲/۹	۹۴۲	۸۹۱	۹۲۵	۹۳۵
شکر درجه ۲	سنت بر پوند	۱۱	-۸/۸	۰/۷	۱۲/۲۴	۱۲/۲۸	۱۲/۴	۱۳/۵
گندم (دو ماهه)	سنت بر بوشل	۴۶۴	-۹/۱	-۹/۶	۵۰۹	۴۸۹	۴۸۰	۴۷۵
انرژی								
ذغال‌سنگ حرارتی (نیوکاسل)	دلار بر تن	۶۴	-۳۶/۹	-۴۵/۵	۱۰۱/۴	۸۲/۵	۷۸	۷۵
ذغال سنگ کک شو	دلار در هر بشکه	۱۴۸	-۱۹/۳	-۱۷/۶	۱۹۰/۳	۱۸۲	۱۸۵	۱۷۰
نفت خام برنت	دلار در هر بشکه	۶۱	۱۳/۵	-۲۰/۲	۷۱/۷	۶۴/۹	۶۴	۶۲
نفت سبد اوپک	دلار در هر بشکه	۵۹	۱۴/۴	-۲۲/۷	۶۹/۷۸	دردسترس‌نیست	۶۱	۵۹
نفت وست تگزاس اینترمیدیت	دلار بر میلیون بی.تی.یو	۵۶	۲۴/۲	-۱۶/۷	۶۴/۹	۵۷/۱	۶۰	۵۸
گاز طبیعی (هنری هاب)	دلار بر میلیون بی.تی.یو	۲	-۱۷/۷	-۱۲/۷	۳/۰۷	۲/۵۷	۲/۸۵	۲/۹۵
گاز طبیعی (ان.بی.پی.)	دلار بر میلیون بی.تی.یو	۴	-۴۹/۵	-۵۸/۵	۷/۸۸	۴/۸۱	۷/۵۴	۷/۰۴
ال.ان.جی. (سنگاپور اس.ال.آی.ان.جی.)	دلار بر میلیون بی.تی.یو	۴/۲	-۵۰/۷	-۶۳/۲	۹/۳۵	۵/۱۱	۵/۹	۵/۶
فلزات								
آلومینیوم	دلار بر تن	۱,۷۸۴	-۳/۴	-۱۳/۷	۲,۱۱۴	۱,۸۳۵	۱,۸۵۰	۲,۰۵۰
کبالت	دلار بر تن	۳۵,۵۰۰	-۳۵/۵	-۴۳/۴	۷۲,۹۵۸	۳۲,۴۳۸	دردسترس نیست	دردسترس نیست
مس	دلار در هر اونس	۵,۸۴۵	-۲	-۰/۴	۶,۵۴۵	۶,۰۸۰	۶,۳۰۰	۶,۶۰۰
سنگ‌آهن (عیار ۶۲درصد، چینگدائو)	دلار بر تن	۹۱	۲۸/۲	۴۶/۳	۶۶	۹۲	۹۰	۸۰
سرب	دلار بر تن	۲,۰۵۶	۱/۷	۰/۳	۲,۲۴۸	۱,۹۸۳	۱,۸۵۰	۱,۸۲۵
لیتیم	دلار بر تن	۱۰,۳۷۵	-۲۳/۲	-۳۰/۸	۱۴,۷۶۱	۱۲,۰۷۸	دردسترس نیست	دردسترس نیست
نیکل	دلار در هر اونس	۱۷,۵۰۰	۶۳/۷	۴۰/۷	۱۳,۱۸۶	۱۳,۰۸۳	۱۳,۵۵۰	۱۴,۵۰۰
فولاد (میانگین قیمت داخلی فولاد نورد داغ چین)	دلار در هر اونس	۳,۷۲۶	۰	-۱۴	۴,۱۲۳	۳,۸۵۹	دردسترس نیست	دردسترس نیست
قلع	دلار در هر اونس	۱۷,۴۵۰	-۱۰/۴	-۷/۳	۲۰,۰۶۸	۱۹,۴۶۷	۱۹,۰۰۰	۱۹,۵۰۰
روی	یوان بر تن	۲,۳۴۲	-۵/۱	-۳/۲	۲,۸۹۲	۲,۵۷۸	۲,۶۰۰	۲,۸۰۰
فلزات گرانبها								
طلا	دلار در هر اونس	۱,۵۱۷	۱۸/۳	۲۶/۵	۱,۲۶۹	۱,۳۵۱	۱,۳۷۵	۱,۴۵۰
پالادیوم	دلار در هر اونس	۱,۵۶۰	۳۰/۳	۶۰/۶	۱,۰۲۱	۱,۴۱۹	دردسترس نیست	دردسترس نیست
پلاتین	دلار در هر اونس	۹۴۸	۱۹/۱	۱۹/۸	۸۸۰	۸۴۳	دردسترس نیست	دردسترس نیست
نقره	دلار در هر اونس	۱۸	۱۸/۳	۳۰/۶	۱۶	۱۶	دردسترس نیست	دردسترس نیست

نکته: قیمت همه فلزات به‌غیر از فولاد و سنگ‌آهن مربوط به قراردادهای سه‌ماهه جنریک[1] است. قیمت همه محصولات در دو بخش انرژی و کشاورزی مربوط به قراردادهای آتی جنریک است، مگر آن‌که غیر از آن ذکر شده باشد.
منبع: فیچ سولوشنز، بلومبرگ
تاریخ آخرین به‌روزرسانی: ۶ سپتامبر ۲۰۱۹

1. Generic

S&P Global Platts
Kalorama Information
Simba Information
BMI Research A FitchGroup Company
argus
MINTEL
timetric
just auto
Freedonia
EUROMONITOR INTERNATIONAL
TeleGeography
IDC Analyze the Future
MIND COMMERCE
Wood Mackenzie
ICIS
Packaged Facts
IHS Markit
MEED Middle East business intelligence
MetalBulletin Research

دسترسی به گزارش‌های معتبـــرترین موسسات تحقیقاتی بین‌المللی با بیزریپورت

بیزریپورت

www.bizreport.ir

Instagram.com/bizreport_ir

Telegram.me/bizreport_ir

۰۲۱-۸۸۹۳۸۶۹۸

۰۲۱-۸۸۳۹۵۲۶۰