


بِسْمِ اللَّهِ الرَّحْمَنِ الرَّحِيمِ

صاحب امتیاز: گروہ تحقیقات بین المللی بیزرپورت





«مسئولیت صحت و سقم این گزارش بر عهده گروه تحقیقات بین‌المللی بی‌زریپورت نیست و تصمیم‌گیری مبتنی بر این داده‌ها مسئولیتی را برای گروه تحقیقات بین‌المللی بی‌زریپورت ایجاد نمی‌کند. همچنین سیاست‌های اتخاذ شده و مفروضات در نظر گرفته شده و پیش‌بینی‌های انجام شده لزوماً مورد تأیید گروه تحقیقات بین‌المللی بی‌زریپورت نیست.»



«مقدمه»

در زمان‌های نه چندان دور فقدان اطلاعات دلیل عمده ناکارآمدی تصمیم‌گیری‌ها قلمداد می‌شد. در آن مقطع اداره کنندگان بنگاه‌های اقتصادی به شدت تشنه حداقل اطلاعات جهت تصمیم‌گیری بودند. اما اکنون به نظر می‌آید وضعیت به شدت متفاوت شده است. بسیاری از دانشمندان حوزه اطلاعات در عصر حاضر فزونی اطلاعات را سبب پیچیدگی و عدم بهینگی تصمیمات می‌دانند. با ظهور فضای مجازی در هر لحظه تولید اطلاعات با سرعت نامایی افزایش می‌یابد. از این رو در شرایط حاضر اطلاعات مرتبط، به هنگام و معتبر نیاز اصلی مدیران کسب و کار است.

با در نظر گرفتن مختصات فوق مشخص می‌شود که ساماندهی اطلاعات و استفاده به موقع از این عنصر حیات بخش چقدر در پویایی تصمیم‌گیری‌ها اثر خواهد داشت و شرکت‌هایی که مأموریت خود را ساماندهی اطلاعات جهان می‌دانند چقدر انتخاب راهبردی داشته‌اند.

با درک حساسیت و اهمیت مسائل فوق، مدیریت ارشد شرکت روند اقتصاد اقدام به ایجاد دپارتمان تحت عنوان «گروه تحقیقات بین‌المللی بیزرپورت» کرده است که مأموریت اصلی آن پایش بازار و صنایع بااهمیت کشور جهت ارائه اطلاعات صحیح، مرتبط و به‌نگام به سرمایه‌گذاران است. این گونه اقدامات قطعاً می‌تواند ثمرات خیری برای سرمایه‌گذاران داشته باشد و آن‌ها را در اتخاذ تصمیم درست یاری نماید.

این دپارتمان در میان مدت در صدد آن است که گزارش‌های تحلیلی از فضای کسب و کار و تحلیل صنایع مختلف توسط شبکه‌ای از تحلیل‌گران شرکت روند اقتصاد تولید شود و در دسترس اعضا و سایر نهادها قرار گیرد. اما در بررسی‌های مختلف به نظر رسید در کوتاه مدت جهت آغاز ارتباط با مخاطبین و آشنا شدن با ساختار گزارش‌های حرفه‌ای تلاش شود از گزارش‌های شناخته شده مؤسسات بین‌المللی معتبر نظیر بانک جهانی، صندوق بین‌المللی پول، بیزینس مانیتور و مؤسساتی از این دست استفاده شود. هر چند که اعتراف می‌کنیم در چنین گزارش‌هایی سوگیری و جهت‌گیری‌های متعددی وجود دارد اما به نظر می‌رسد با علم به این نکته، می‌توان از چنین گزارش‌هایی به عنوان یک ورودی در تصمیم‌گیری‌ها استفاده نمود.

لازم به ذکر است از آنجایی که ارائه برخی نکات مطرح شده در این گزارش‌ها خلاف قوانین کشور می‌باشد، تلاش شده است تغییراتی در برخی از عبارات صورت پذیرد و یا اینکه به صورت کلی عبارت حذف شود که البته این تغییرات اجتناب‌ناپذیر بوده است. همچنین از آنجا که گزارش مورد نظر قبل از شروع هر ماه منتشر شده و ترجمه آن نیز قدری زمانبر است، ممکن است در مواردی تقدم و تأخر تاریخی مشاهده گردد.

گزارش پیش‌رو «تحلیل بازار کالا در دی ماه سال ۱۳۹۶» است، امید است که مفید واقع شود.




فهرست

تحلیل بازار جهانی

راهبرد جهانی	۷
راهبرد ماهانه کالاها	۸
ذغال سنگ حرارتی	۱۱
آلومینیوم	۱۶
طلا	۱۹
فلزات	۲۲
روغن پالم	۲۴
بذره‌های اصلاح شده ژنتیکی	۲۷
فولاد	۲۹
پیش‌بینی‌ها و داده‌ها	۳۱

تحليل بازار جهانی

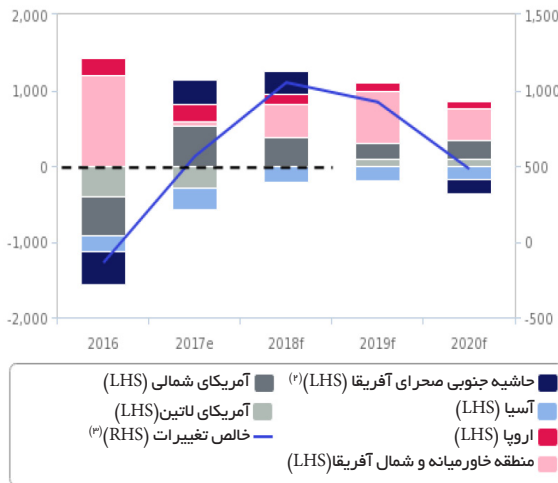


« راهبرد جهانی

• لاینیا^(۱) در ماه‌های پیش رو، می‌تواند بهبود قیمت محصولات کشاورزی را در پی داشته باشد، که البته در حال حاضر، این نه دیدگاه اصلی کارشناسان بلکه همچنان یک ریسک خواهد بود. • دیدگاه‌ها درباره قیمت طلا در سه‌ماهه آتی خنثی هستند، اما انتظار آغاز روند ملایم صعودی در دوره‌های سه‌ماهه آتی وجود دارد. از آن‌جا که افزایش نرخ‌های بهره فدرال رزرو آمریکا بیش از حد در قیمت‌گذاری بازار لحاظ شده است، قیمت‌ها در دوره کوتاه‌مدت محدود خواهند شد. اما در دوره بلندمدت‌تر، انتظار می‌رود افزایش کسری‌های مالی ناشی از تغییرات جمعیتی در بازارهای توسعه‌یافته منجر به افزایش نرخ تورم ساختاری در این بازارها شود که به‌موجب آن نرخ‌های بهره واقعی کاهش خواهند یافت.

• اگرچه چشم‌انداز چند ساله حاکی از وجود دیدگاهی مثبت درباره قیمت اکثر کالاها می‌باشد، اما انتظار می‌رود روند بهبود قیمت‌ها که طی دو سال گذشته به سرعت روی داد، با محدودیت‌هایی مواجه گردد. به بیان دقیق‌تر، انتظار می‌رود در سال ۲۰۱۸، کالاهای صنعتی (از جمله ذغال‌سنگ، نفت و فلزات صنعتی) وقفه‌ای در سیر صعودی میان‌مدت خود تجربه کنند. • انتظار می‌رود کالاهای کشاورزی پس از سوء عملکردها از ابتدای سال ۲۰۱۷ تاکنون، طی مدت ۱۲ ماه آتی عملکرد مطلوبی از خود نشان دهند که در این میان، غلات و کاکائو پیش‌تاز خواهند بود. • صدمه محصولات زراعی ناشی از چرخه آب و هوایی

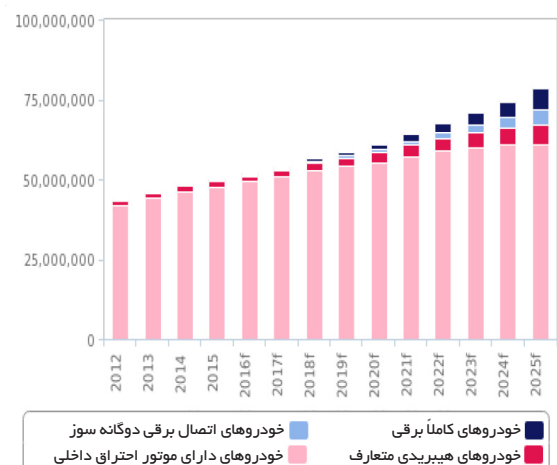
انتظار عرضه جدید بالغ بر یک میلیون بشکه‌ای نفت در سال ۲۰۱۸ میانگین خالص تغییرات سالانه تولید نفت خام و میعانات به تفکیک هر منطقه، هزار بشکه در روز



برآورد: e پیش‌بینی: f

منبع: بی‌زینس مانیتور

نمودار ماهانه فروش سریع خودروهای برقی به‌رغم ضریب نفوذ پایین جهان - فروش خودروهای سواری بر اساس نوع موتور (داده‌های تاریخی و پیش‌بینی‌ها)



پیش‌بینی: f

منبع: بی‌زینس مانیتور

۱. La Niña: وضعیتی است که در قسمت مرکزی و شرقی استوایی اقیانوس آرام، آب سردتر از حالت طبیعی می‌شود. لاینیا در هر سه تا هفت سال اتفاق می‌افتد و درجه حرارت آب دریا سرد می‌شود. این پدیده حاصل تغییر اختلاف فشار منطقه است و اجازه می‌دهد سطح آب‌های اقیانوس در قسمت شرقی سردتر از حالت معمول شود و در قسمت‌های حاره غربی گرم‌تر از حالت عادی گسترش یابد. ۲. اعداد ستون سمت چپ ۳. اعداد ستون سمت راست

«راهبرد ماهانه کالاها»

❖ محدودیت‌ها در بهبود عملکرد کالاهای صنعتی

اگرچه چشم‌انداز چند ساله حاکی از وجود دیدگاهی مثبت درباره قیمت اکثر کالاها می‌باشد، اما انتظار می‌رود روند بهبود قیمت‌ها که طی دو سال گذشته به سرعت روی داد، با محدودیت‌هایی مواجه گردد. به بیان دقیق‌تر، انتظار می‌رود در سال ۲۰۱۸، کالاهای صنعتی (از جمله ذغال‌سنگ، نفت و فلزات صنعتی) وقفه‌ای در سیر صعودی میان‌مدت خود تجربه کنند. انتظار می‌رود کالاهای کشاورزی پس از سوء عملکردها از ابتدای سال ۲۰۱۷ تاکنون، طی مدت ۱۲ ماه آتی عملکرد مطلوبی از خود نشان دهند که در این میان، غلات و کاکائو پیش‌تاز خواهند بود. صدمه محصولات زراعی ناشی از چرخه آب و هوایی لائینا در ماه‌های پیش رو، می‌تواند بهبود قیمت محصولات کشاورزی را در پی داشته باشد، که البته در حال حاضر، این نه دیدگاه اصلی کارشناسان بلکه همچنان یک ریسک خواهد بود.

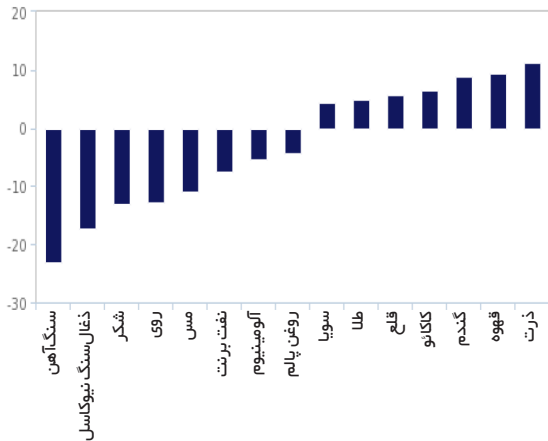
در مورد نفت، انتظار می‌رود کاهش حمایت قیمت ناشی از پایبندی کنونی کشورهای عضو و غیرعضو اوپک به توافق کاهش تولید نفت، مانع از ادامه روند افزایش قیمت‌ها در سال ۲۰۱۸ شود. همان‌طور که انتظار می‌رفت، شرکت‌کنندگان در

نشست ۳۰ نوامبر با تمدید توافق کاهش تولید تا اواسط سال آتی موافقت کردند، اما انتظارات حاکی از آن است که پایبندی به توافق در نیمه دوم سال ۲۰۱۸ به تدریج سست خواهد شد. این مسأله یا رسماً ناشی از تضعیف پایبندی به توافق، یا نتیجه‌ای غیررسمی از بارها نادیده گرفتن سهمیه‌های تولید خواهد بود. پیش‌بینی می‌شود بار دیگر افزایش تولید نفت، کسری ملایم در بازارهای جهان را که در سال ۲۰۱۷ به وجود آمده بود، به تدریج محو کرده و مانع از بهبود قیمت‌ها شود. در عین حال، بعید به نظر می‌رسد سیاست خارجی متهورانه‌تر عربستان سعودی در قبال ایران و لبنان، تأثیر عمده‌ای بر اصول بنیادین بازار نفت در جهان داشته باشد. با در نظر گرفتن همه این عوامل، پیش‌بینی می‌شود قیمت نفت برنت در سال ۲۰۱۸ به‌طور متوسط به ۵۷ دلار در هر بشکه برسد؛ این در حالی است که میانگین قیمت نفت برنت در سال ۲۰۱۷ برابر با ۵۳/۵ دلار در هر بشکه مورد انتظار بود و در تاریخ ۳۰ نوامبر این رقم به ۶۳ دلار در هر بشکه نیز رسید.

در مورد فلزات صنعتی و ذغال‌سنگ، انتظار می‌رود تجدید رکود در رشد اقتصادی چین رالی قیمت‌ها را که از دو سال پیش آغاز شده بود، از رمق بیاندازد. فلزات صنعتی به‌طور

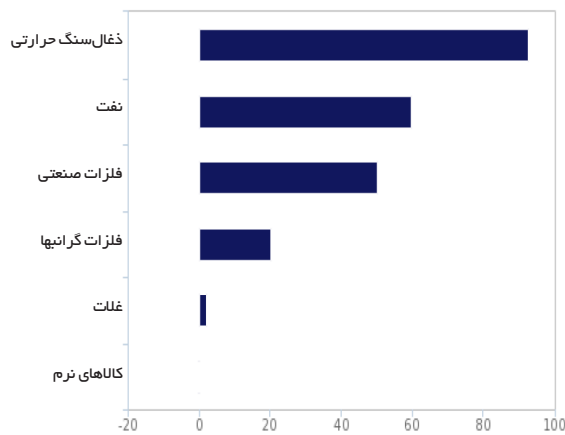
به معنای آن است که قیمت‌ها سال پیش رو را در سطحی بالاتر از حد انتظار آغاز خواهند نمود، پیش‌بینی میانگین قیمت هر تن آلومینیوم در سال ۲۰۱۸ از ۱,۹۰۰ دلار به ۲,۰۰۰ دلار افزایش یافت.

وقفه در افزایش قیمت کالاهای صنعتی در سال ۲۰۱۸
کالاهای منتخب- پیش‌بینی میانگین قیمت‌ها در سال ۲۰۱۸،
درصد اختلاف با قیمت لحظه‌ای بازار نقدی



منبع: بلومبرگ، بی‌زنس مانی‌تور

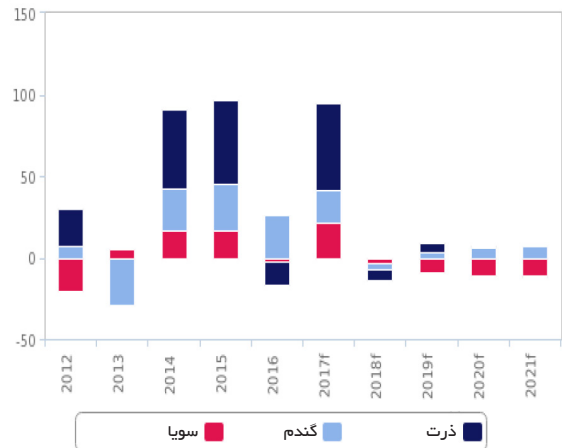
اتمام دوران وفور کالاهای صنعتی
شاخص‌های قیمت کالاهای منتخب- درصد تغییر از تاریخ اول ژانویه ۲۰۱۶



شاخص‌های S&P GSCI
منبع: بلومبرگ، بی‌زنس مانی‌تور

خاص، در معرض کاهش حمایت‌ها از بخش ساخت و ساز این کشور قرار خواهند داشت؛ بخشی که بازار املاک و مستغلات را نیز در بر می‌گیرد. با توجه به این‌که نوزدهمین نشست کنگره حزب کمونیست چین در این کشور برگزار شد، انتظار می‌رود اصلاحات اقتصادی از جمله تقویت تمرکز رشد اقتصادی بر حوزه دیگری غیر از بخش ساخت و ساز مورد توافق این حزب قرار گرفته باشد. در حالی که چنین اصلاحاتی برای ثبات اقتصادی بلندمدت در این کشور مثبت ارزیابی می‌شود، اما تأثیر سوء بر رشد اقتصادی کوتاه‌مدت خواهد داشت.

پایان عرضه مازاد در بازار غلات
تراز تولید جهانی، میلیون تن



منبع: وزارت کشاورزی ایالات متحده آمریکا، بی‌زنس مانی‌تور
پیش‌بینی

• بازنگری بر پیش‌بینی‌های کلیدی

■ **طلا:** از آن‌جا که افزایش نرخ‌های بهره اسمی در ایالات متحده آمریکا مانع از تقاضا برای سرمایه‌گذاری خواهد شد، قیمت طلا طی ماه‌های آتی همچنان در یک محدوده باریک در نوسان خواهد بود. بر همین اساس، پیش‌بینی میانگین قیمت طلا برای سال ۲۰۱۸ پس از بازنگری، از ۱,۳۵۰ دلار در هر اونس به ۱,۳۰۰ دلار در هر اونس کاهش یافت.

■ **آلومینیوم:** با توجه به این‌که چشم‌انداز تقاضا رو به بهبود است و انتظارات ناشی از محدودیت عرضه از سوی چین



دارو و تجهیزات پزشکی



راه اندازی موفق یک کسب و کار در کنار استمرار و ماندگاری این موفقیت، همواره یکی از دغدغه های اصلی سرمایه گذاران و صاحبان هر کسب و کار است.

از طرفی در عصر حاضر، اطلاعات مرتبط، به هنگام و معتبر لازمه موفقیت محسوب می شود. بر این اساس می توان نتیجه گرفت که ساماندهی اطلاعات و استفاده به موقع از این عنصر حیات بخش، تأثیر به سزایی در بویایی تصمیمات لازم برای پیشبرد اهداف راهبردی شرکت های مختلف خواهد داشت.

با درک این حساسیت، مؤسسات معتبر تحقیقات کاربردی در سراسر دنیا راهاندازی شده اند که تحلیل های متنوعی در انواع صنایع، بازارها و خدمات مختلف از صنایع نظیر خودرو، بانکداری، پوششیم، نفت و گاز، تجهیزات پزشکی، کشاورزی و... گرفته تا بازارهای گسترده ای از مواد غذایی، آرایشی، بهداشتی و... را با چشم اندازهای ۱۰ سال آینده آنها و در قالب گزارش های ادواری پس از تهیه، انتشار و به روزرسانی، به فروش می رسانند.

در همین راستا، گروه تحقیقات بین المللی بیزینس پورت (پاسپورت) رسالت خود را معرفی، ترجمه، بومی سازی و انتشار این گونه گزارش های کاربردی تعریف نموده است.

جزئیات گزارش های مورد اشاره:

قلمرو موضوعی: بهداشت، درمان، دارو، تجهیزات پزشکی و ...
سطوح مورد بررسی: شرکت، کشور، منطقه، جهان
بازه زمانی پیش بینی: ۵ تا ۱۰ سال آینده
بازه زمانی انتشار: فصلی، ماهانه، دو هفتگی، هفتگی، مودی
فرمت قابل تحویل: فایل پی دی اف، به زبان انگلیسی، نسخه چاپ شده به زبان فارسی و ...

قیمت های اعلامی در جدول این برشور، نرخ اعلامی مندرج در سایت اصلی مرجع گزارش می باشد و تهیه گزارش از گروه تحقیقات بین المللی بیزینس پورت، با توجه به تعداد گزارش درخواستی و... مشمول تخفیف و شرایط ویژه ای خواهد شد.

الف) گزارش های مربوط به ایران

ردیف	عنوان	قیمت فایل اصلی (دلار)
۱	گزارش تحلیل مواد و محصولات دارویی ایران	۱,۲۹۵
۲	گزارش صنعت تجهیزات پزشکی ایران	۱,۲۹۵
۳	ایران پس از توافق: دنیای فرصت های تجاری	۵۸۰
۴	گزارش تحلیل مواد و محصولات دارویی آفریقا و خاورمیانه	۸۹۵

ب) پایگاه داده شرکت های چندملیتی

این پایگاه داده حاوی اطلاعات به روز ۱,۲۷۰ شرکت چندملیتی و معتبر آفریقایی، آسیایی، آمریکایی، اروپایی، خاورمیانه و شرکت های کلیدی داخلی ایران است که اطلاعات بسیار مفیدی را جهت تأمین امنیت مشتریان جدید، شرکا و با تأمین کنندگان مواد اولیه، همچنین آرایشی، کاربردی تطبیقی و ردیابی رقبا ارائه می نماید.

ردیف	عنوان	قیمت فایل اصلی (دلار)
۱	داده های آنلاین شرکت های دارویی چندملیتی در ایران	۱,۱۱۰

ج) گزارش های ادواری

ردیف	عنوان	بازه زمانی	قیمت فایل اصلی (دلار)
۱	اخبار دارویی بیماری های قلبی و عروقی	ماهانه	۱,۰۹۵
۲	گزارش تحلیلی مواد و محصولات دارویی آمریکا	موردی	۱,۰۹۵
۳	بازار جهانی داروهای ژنریک	دو هفتگی	۱,۰۹۵
۴	اخبار داروهای سیستم اعصاب مرکزی	دو هفتگی	۱,۰۹۵
۵	گزارش تحلیلی داروسازی	دو هفتگی	۱,۰۹۵
۶	اخبار داروهای سرطان	هفتگی	۱,۰۹۵
۷	اخبار کلیدی مواد و محصولات دارویی	دو هفتگی	۱,۰۹۵
۸	تمرکز بر داروهای خودایمنی	ماهانه	۱,۰۹۵
۹	اخبار داروهای ضد عفونی کننده	دو هفتگی	۱,۰۹۵
۱۰	اخبار داروهای برای درمان بیماری های تنفسی	ماهانه	۱,۰۹۵
۱۱	مروری بر کسب کار بیوسیمیلارها	موردی	۱,۰۹۵
۱۲	هفته نامه صنعت تجهیزات پزشکی	هفتگی	۱,۰۹۵
۱۳	اخبار کسب و کار ارتوپدی	ماهانه	۱,۰۹۵
۱۴	گزارش از کسب و کار تجهیزات پزشکی بیماری های قلبی و عروقی	ماهانه	۱,۰۹۵
۱۵	تمرکز بر روش های متفاوت تشخیصی بیماری ها	دو هفتگی	۱,۰۹۵

هـ) گزارش های دارویی و تجهیزات پزشکی سایر کشورها

با توجه به اهداف صادراتی، وارداتی و نیز تعاملات بین المللی بین شرکت های ایرانی و همبشگان خارجی، به رسمندی از اطلاعات تحلیلی صنعت دارو و تجهیزات پزشکی سایر کشورها نیز از اهمیت به سزایی برخوردار است. لذا لیست کشورهای که گزارش آنها قابل ارائه است، در ادامه می آید.
 * آفریقا: الجزایر، آنگولا، بوسونیا، کامرون، ساحل عاج، مصر، گابن، غنا، کنیا، موریتانی، موزامبیک، نامیبیا، نیجریه، افریقای جنوبی، سودان جنوبی، سوئد، تانزانیا، اوگاندا، زامبیا، زامبیه
 * آسیا: استرالیا، بنگلادش، بریتانیا، کامبوج، چین، هنگ کنگ، هند، اندونزی، ژاپن، لائوس، مالتا، میانمار، نیوزیلند، پاکستان، فیلیپین، سنگاپور، کره جنوبی، سریلانکا، تایوان، تایوان، ویتنام
 * کارائیب: بلیز، کاستاریکا، کوبا، هندوراس، پورتوریکو
 * اروپا: اتریش، بلاروس، بلژیک، بلغارستان، کرواسی، جمهوری چک، دانمارک، استونی، فنلاند، فرانسه، آلمان، یونان، مجارستان، ایرلند، ایتالیا، قزاقستان، لتونی، لیتوانی، مولدووا، هلند، نروژ، لهستان، پرتغال، رومانی، روسیه، سرستان، اسلواکی، اسلونی، اسپانیا، سوئد، سوئیس، ترکیه، آلمان، انگلستان، ازبکستان
 * آمریکای لاتین: آرژانتین، برزیل، شیلی، کلمبیا، السالوادور، گواتمالا، مکزیک، نیکاراگوئه، پاناما، پرو، ونزوئلا
 * خاورمیانه: بحرین، ایران، عراق، رژیم صهیونیستی، اردن، کویت، لبنان، عمان، قطر، عربستان سعودی، امارات متحده عربی
 * آمریکای شمالی: کانادا، ایالات متحده آمریکا



در صورت نیاز به متن ترجمه شده فارسی درخواست خود را به صورت مکتوب ارائه نمایید. جهت کسب اطلاعات بیشتر می توانید با شماره تلفن ۸۸۳۳۹۱۱۲ تماس حاصل نمایید.

۲۵	راهنامه کامل داروهای اورفان - محیط بازار، محصولات و شرکت ها تا سال ۲۰۱۲	۱,۳۹۰
۲۶	گزارش تولید داروهای سیستم اعصاب مرکزی: چه داروهای در حال توسعه کلینیکی هستند؟ کتاب حقایق بازار جهانی دارو ۲۰۱۴	۶۹۰
۲۷	گزارش تحلیل مواد و محصولات دارویی ایران	۱,۲۹۵
۲۸	گزارش صنعت تجهیزات پزشکی ایران	۱,۲۹۵
۲۹	ایران پس از توافق: دنیای فرصت های تجاری	۵۸۰
۳۰	گزارش تحلیل مواد و محصولات دارویی آفریقا و خاورمیانه	۸۹۵
۳۱	آینده داروهای چشم پزشکی	۲,۲۶۵
۳۲	قیمت گذاری در بازارهای دارویی: بازار جهانی بویا	۵۸۰
۳۳	تحلیل بازار بهداشت و درمان منطقه ای ایالات متحده آمریکا	۵۸۰
۳۴	گزارش هفتمین برای درمان سرطان - چشم انداز ۲۰۱۴	۲,۲۶۵
۳۵	اندازی تولید آن ها تا سال ۲۰۱۸	۱,۲۹۵
۳۶	گزارش جهانی بازار داروهای ژنریک - جلد ۲، ۲۰۱۵	۹۹۵
۳۷	گزارش جهانی بازار داروهای ژنریک - جلد ۳، ۲۰۱۵	۱,۰۵۰
۳۸	فرصت های همکاری جهانی	۱,۵۹۵
۳۹	فرصت های همکاری جهانی	۱,۵۹۵
۴۰	فرصت های همکاری جهانی	۱,۵۹۵
۴۱	فرصت های همکاری جهانی	۱,۵۹۵
۴۲	فرصت های همکاری جهانی	۱,۵۹۵
۴۳	فرصت های همکاری جهانی	۱,۵۹۵
۴۴	فرصت های همکاری جهانی	۱,۵۹۵

گزارش های ویژه

ردیف	عنوان	قیمت فایل اصلی (دلار)
۱	روند بازار مواد و محصولات دارویی تا سال ۲۰۱۴	۵۸۰
۲	دستاوردهای در زمینه فناوری داروسازی جهانی و تزریقی	۱,۲۴۰
۳	دستاوردهای در بازار محصولات زیستی ۲۰۱۴	۹۹۵
۴	دستاوردهای در بازار جهانی و اضافه وزن	۱,۲۹۵
۵	دستاوردهای در بازار داروهای اورفان ۲۰۱۵	۹۹۵
۶	دستاوردهای در بازار آرتریت روماتوئید (روماتیسم)	۱,۵۲۵
۷	پیش بینی بازار دارویی آمریکا تا سال ۲۰۱۹	۱,۲۹۵
۸	پیش بینی بازار دارویی آسیا و اقیانوسیه تا سال ۲۰۱۹	۱,۲۹۵
۹	فرصت های در بازار در حال رشد داروهای بیوسیمیلار	۱,۴۹۵
۱۰	بیوسیمیلارها: بازگشت همراه با خوش بینی؟	۲,۲۶۵
۱۱	آینده ی داروهای پرفروش: بیشتری امید برای ظهور داروهای جدید	۵۸۰
۱۲	دستاوردهای در زمینه داروهای سرطان سینه - چه آینده ای پیش روی این داروها است؟	۳,۱۴۵
۱۳	داروهای پرفروش برای درمان سرطان سال ۲۰۱۶	۲,۲۶۵
۱۴	پیش بینی بازار دارویی اروپای مرکزی و شرقی تا سال ۲۰۱۹	۱,۴۹۵
۱۵	داروسازی: بررسی چشم انداز رقابت جهانی	۱,۲۴۰
۱۶	استراتژی ها و فناوری های داروسازی: نقش آفرینان، خطوط تولید و شرکت ها	۲,۲۶۵
۱۷	بحران در منطقه بورو: اثر تصمیم گیری های کشورهای اتحادیه اروپا بر بازارهای مواد و محصولات دارویی	۵۸۰
۱۸	دستاوردهای در زمینه داروهای سرطان معده - چه آینده ای پیش روی این داروها است؟	۲,۶۱۵
۱۹	پیش بینی بازار دارویی جهانی تا سال ۲۰۱۹	۱,۲۵۰
۲۰	علل مرگ و میر جهانی تا سال ۲۰۲۰	۲,۲۶۵
۲۱	داروهای ژنریک اسپری و استنشاقی ۲۰۱۳	۱,۲۴۰
۲۲	داروهای بیوسیمیلار و ژنریک تزریقی: فرصت های بالقوه برای تولید کنندگان ۲۰۱۳	۱,۲۴۰
۲۳	پیش بینی بازار دارویی خاورمیانه و شمال آفریقا تا سال ۲۰۱۹	۱,۴۹۵
۲۴	تحولات بازار درمان درد: توسعه داروهای نوروپاتیک و نوسینتینو	۲,۲۶۵